



NOTAT

Trivselsundersøgelse 2015, resultater

5. maj 2015
Sagsbehandler:
Dok.nr.: 2015/0011187-2

Skoleafdelingen

Alle eleverne i landets folkeskoler i 0. – 3. klasse, har primo 2015 svaret på 20 spørgsmål omkring trivsel i deres skole. Eleverne i 4. – 9. klasse har tilsvarende svaret på 40 spørgsmål. Der er ikke gennemført undersøgelse for 10. klasserne.

For alle landets kommuner bliver denne årlige trivselsmåling fremover en del af kvalitetsrapportens afrapportering på, hvordan det står til med elevernes trivsel på kommunens folkeskoler, og skal danne grundlag for hvordan kommunen vil arbejde med området. Denne første undersøgelse vil fungere som pejlemærke i forhold til de næste års undersøgelser.

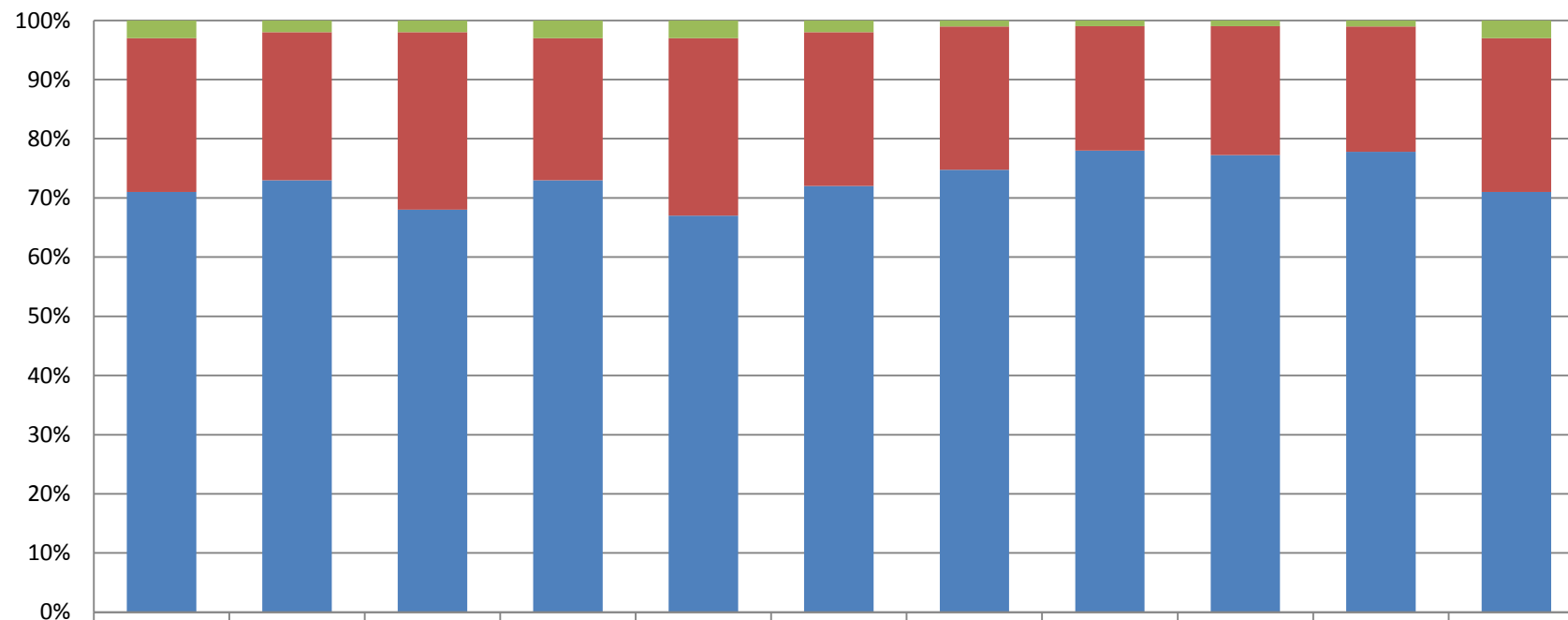
På de efterfølgende sider ses figurer for de enkelte spørgsmål, der viser:

- det samlede landsresultat
- Frederiksberg Kommunes gennemsnit
- gennemsnittet for hver folkeskole i Frederiksberg Kommune

Først ses resultaterne 1-20, for 0.-3. klasse og herefter resultaterne 1-40, for 4. – 9. klasse.

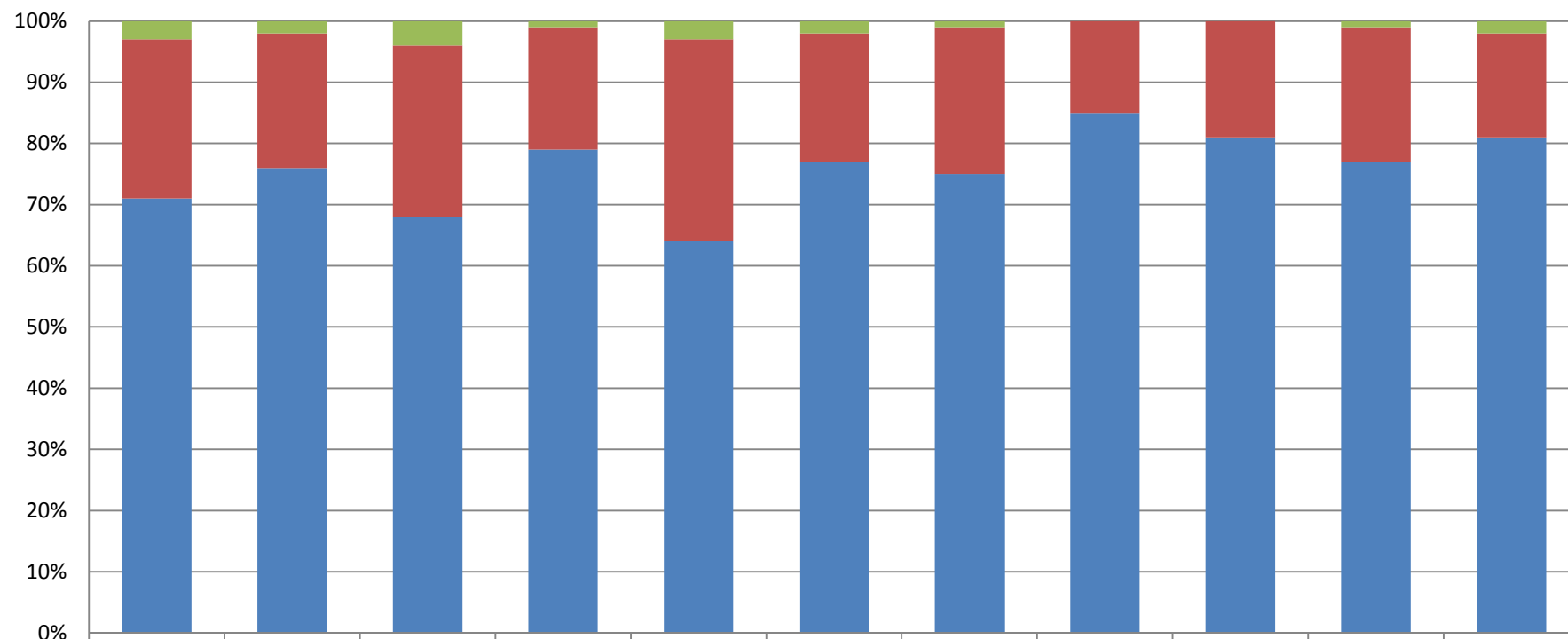
Trivselsundersøgelse 2015 – resultater 0.-3. klasse

q1a. Er du glad for din skole?



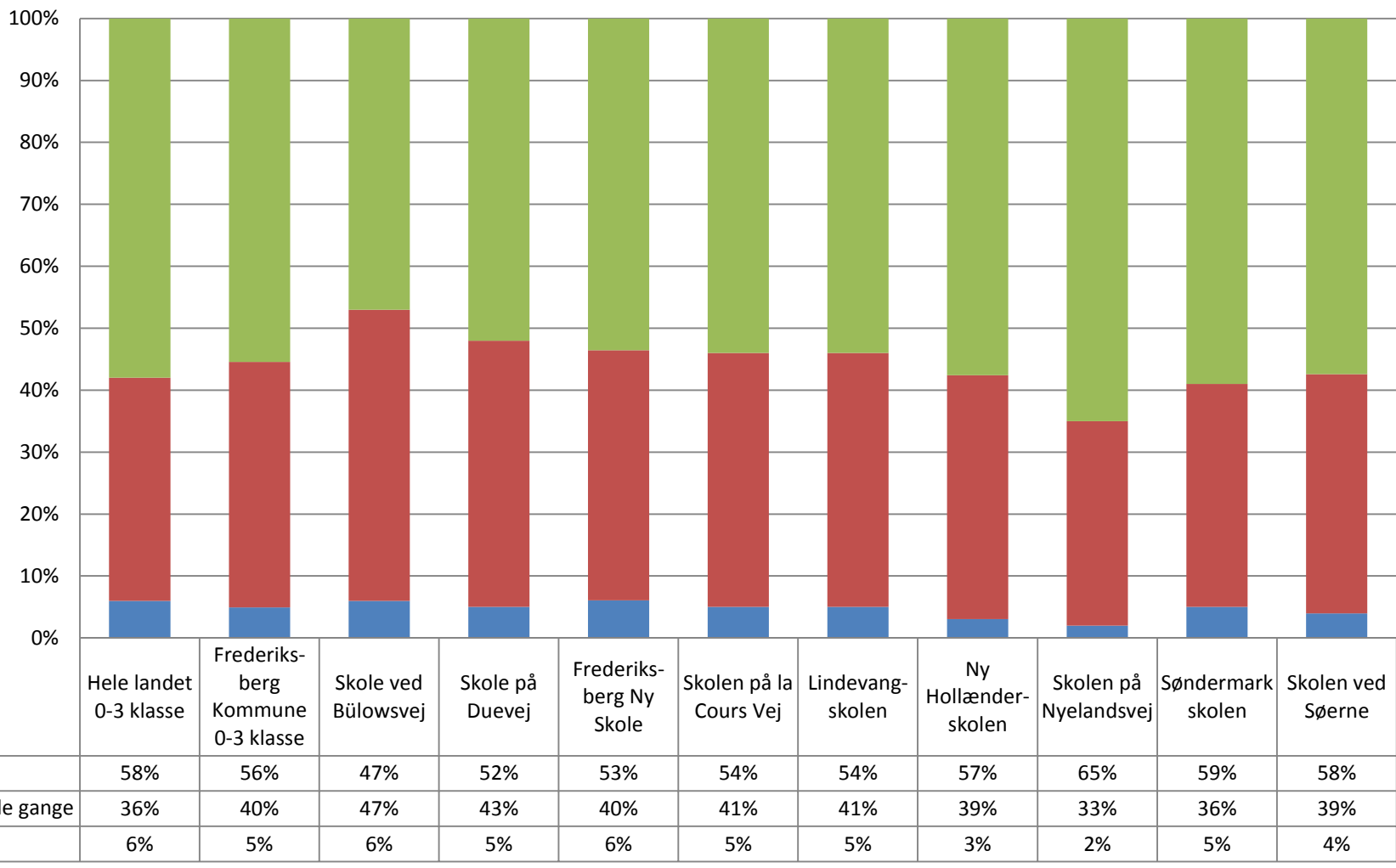
	Hele landet 0-3 klasse	Frederiks- berg Kommune 0-3 klasse	Skole ved Bülowsvej	Skole på Duevej	Frederiks- berg Ny Skole	Skolen på la Cours Vej	Lindevang- skolen	Ny Hollænder- skolen	Skolen på Nyelandsvej	Søndermark skolen	Skolen ved Søerne
■ Nej	3%	2%	2%	3%	3%	2%	1%	1%	1%	1%	3%
■ Ja, lidt	26%	25%	30%	24%	30%	26%	24%	21%	22%	21%	26%
■ Ja, meget	71%	73%	68%	73%	67%	72%	74%	78%	78%	77%	71%

q2a. Er du glad for din klasse?

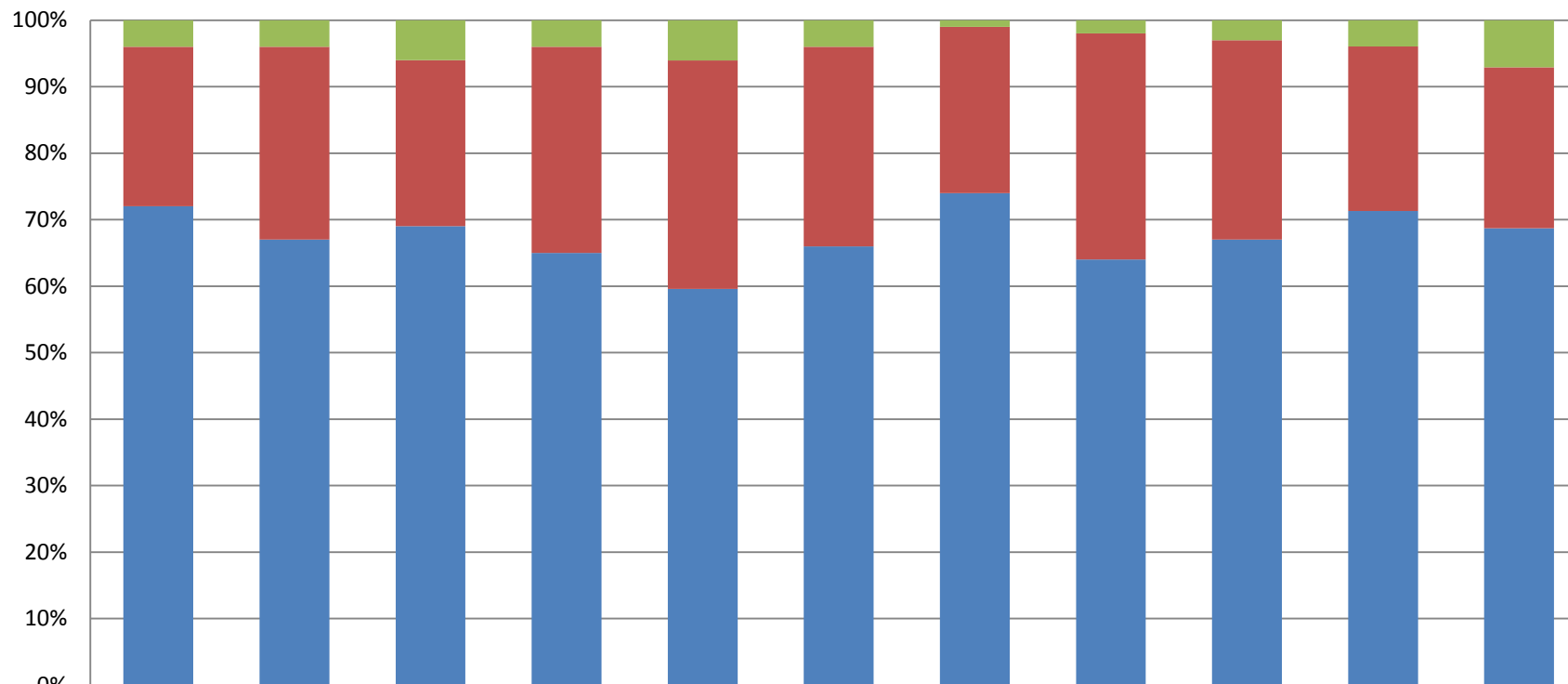


	Hele landet 0-3 klasse	Frederiks- berg Kommune 0-3 klasse	Skole ved Bülowvej	Skole på Duevej	Frederiks- berg Ny Skole	Skolen på la Cours Vej	Lindevang- skolen	Ny Hollænder- skolen	Skolen på Nyelandsvej	Søndermarks kolen	Skolen ved Søerne
■ Nej	3%	2%	4%	1%	3%	2%	1%	0%	0%	1%	2%
■ Ja, lidt	26%	22%	28%	20%	33%	21%	24%	15%	19%	22%	17%
■ Ja, meget	71%	76%	68%	79%	64%	77%	75%	85%	81%	77%	81%

q3a. Føler du dig alene i skolen?

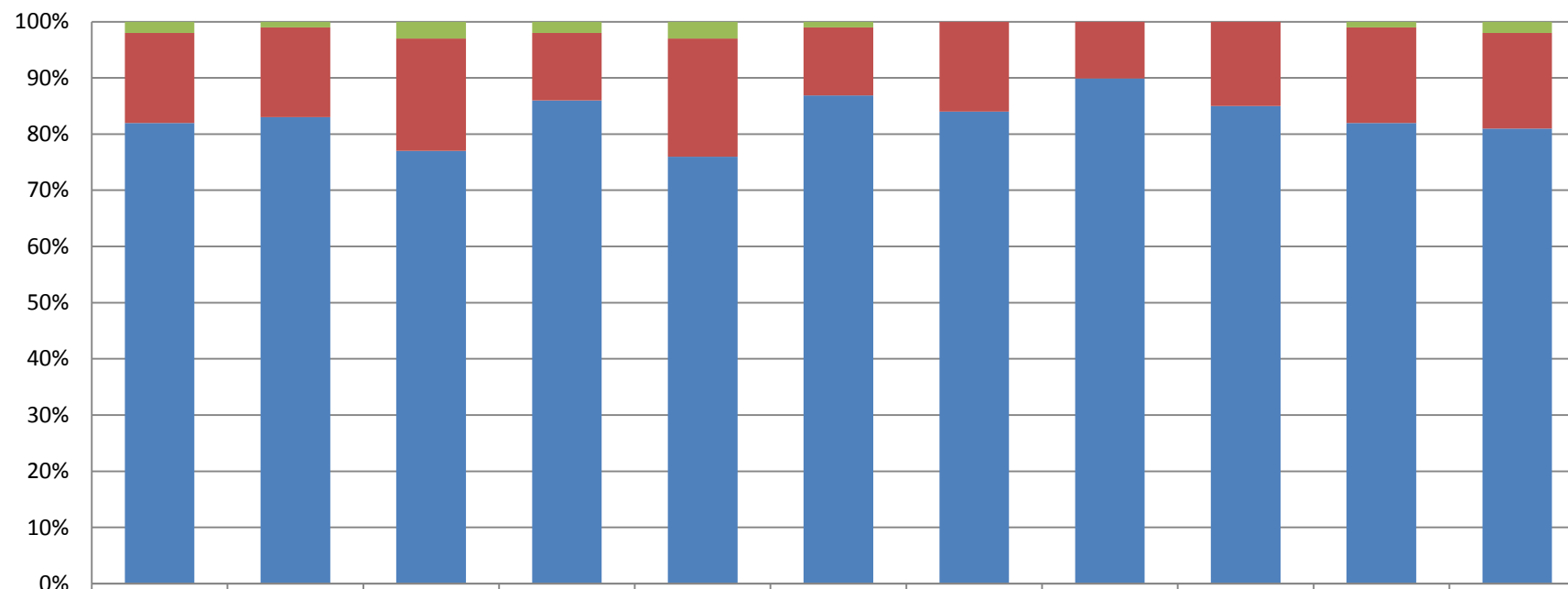


q4a. Kan du lide pauserne i skolen?



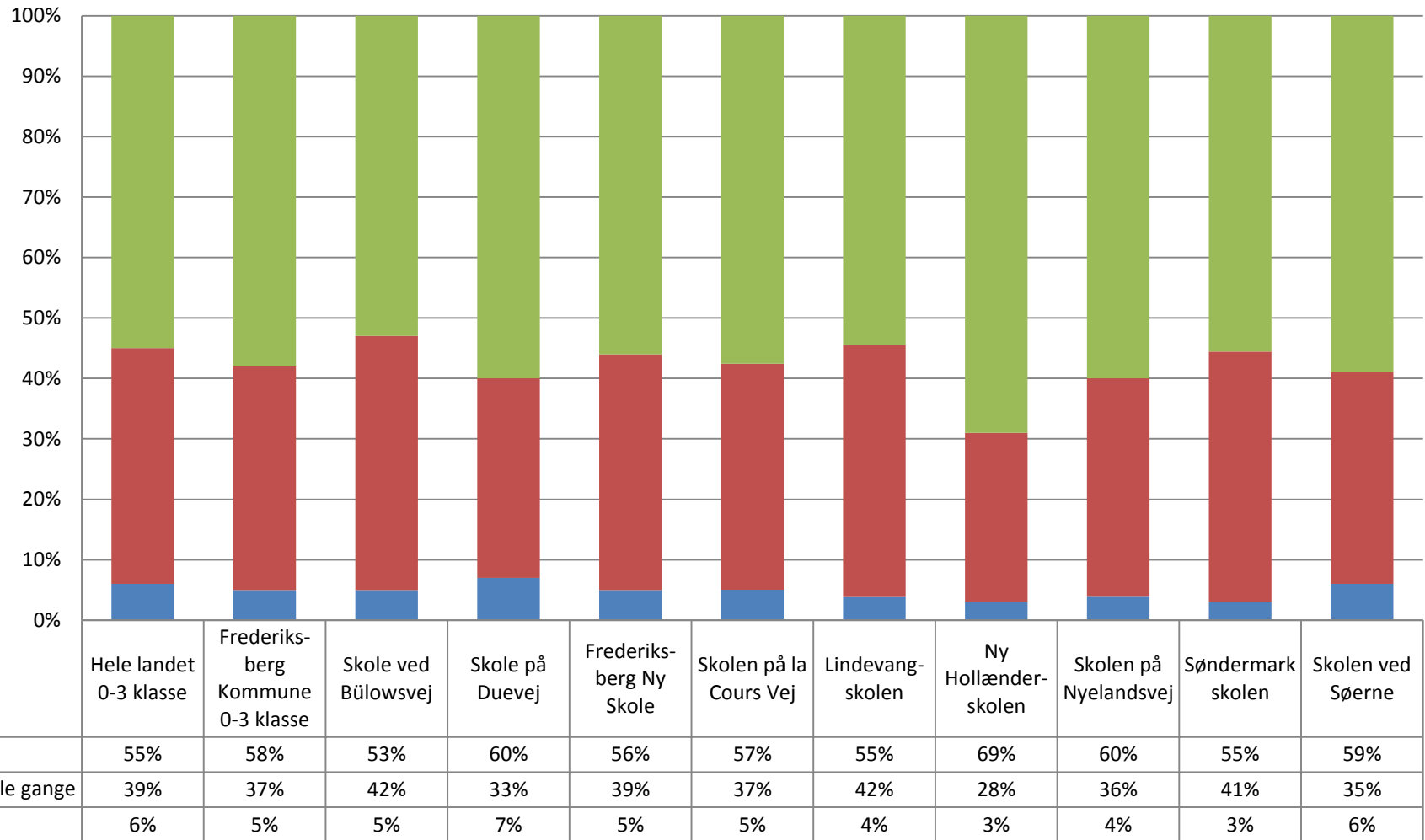
	Hele landet 0-3 klasse	Frederiksberg Kommune 0-3 klasse	Skole ved Bülowsvej	Skole på Duevej	Frederiksberg Ny Skole	Skolen på la Cours Vej	Lindevangskolen	Ny Hollænderskolen	Skolen på Nyelandsvej	Søndermark skolen	Skolen ved Søerne
■ Nej	4%	4%	6%	4%	6%	4%	1%	2%	3%	4%	7%
■ Ja, lidt	24%	29%	25%	31%	34%	30%	25%	34%	30%	25%	24%
■ Ja, meget	72%	67%	69%	65%	59%	66%	74%	64%	67%	72%	68%

q5a. Er du glad for dine lærere?

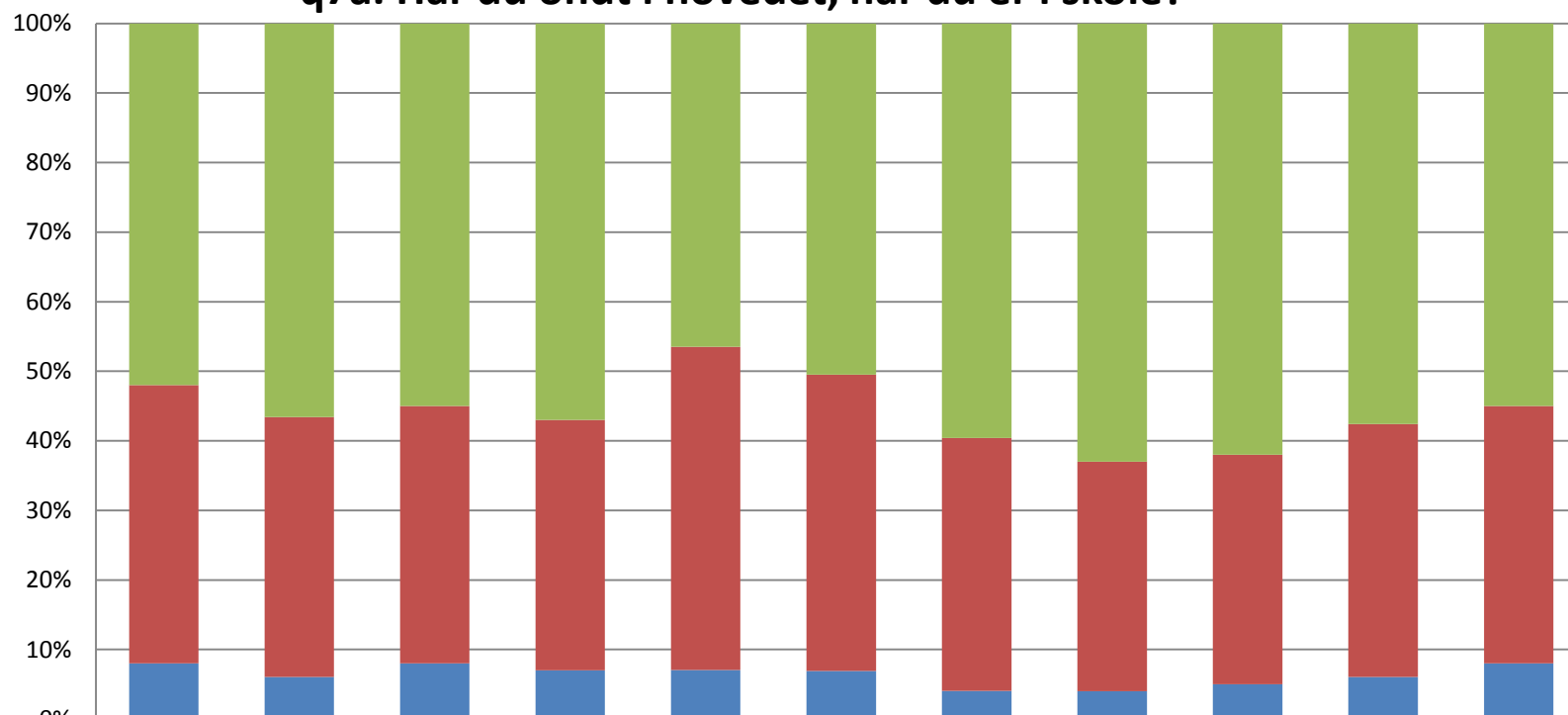


	Hele landet 0-3 klasse	Frederiks- berg Kommune 0-3 klasse	Skole ved Bülowsvej	Skole på Duevej	Frederiks- berg Ny Skole	Skolen på la Cours Vej	Lindevang- skolen	Ny Hollænder- skolen	Skolen på Nyelandsvej	Søndermark skolen	Skolen ved Sørerne
■ Nej	2%	1%	3%	2%	3%	1%	0%	0%	0%	1%	2%
■ Ja, lidt	16%	16%	20%	12%	21%	12%	16%	10%	15%	17%	17%
■ Ja, meget	82%	83%	77%	86%	76%	86%	84%	89%	85%	82%	81%

q6a. Har du ondt i maven, når du er i skole?

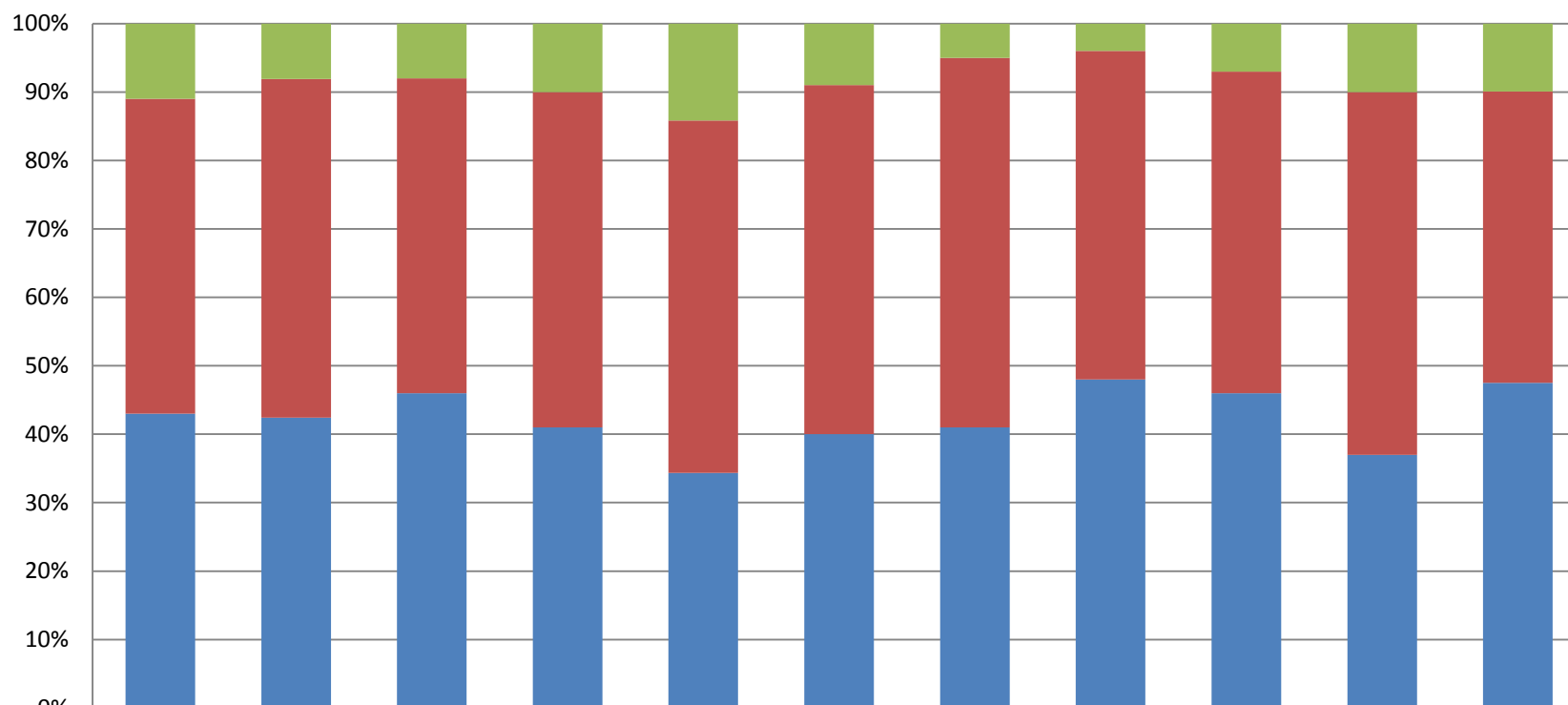


q7a. Har du ondt i hovedet, når du er i skole?



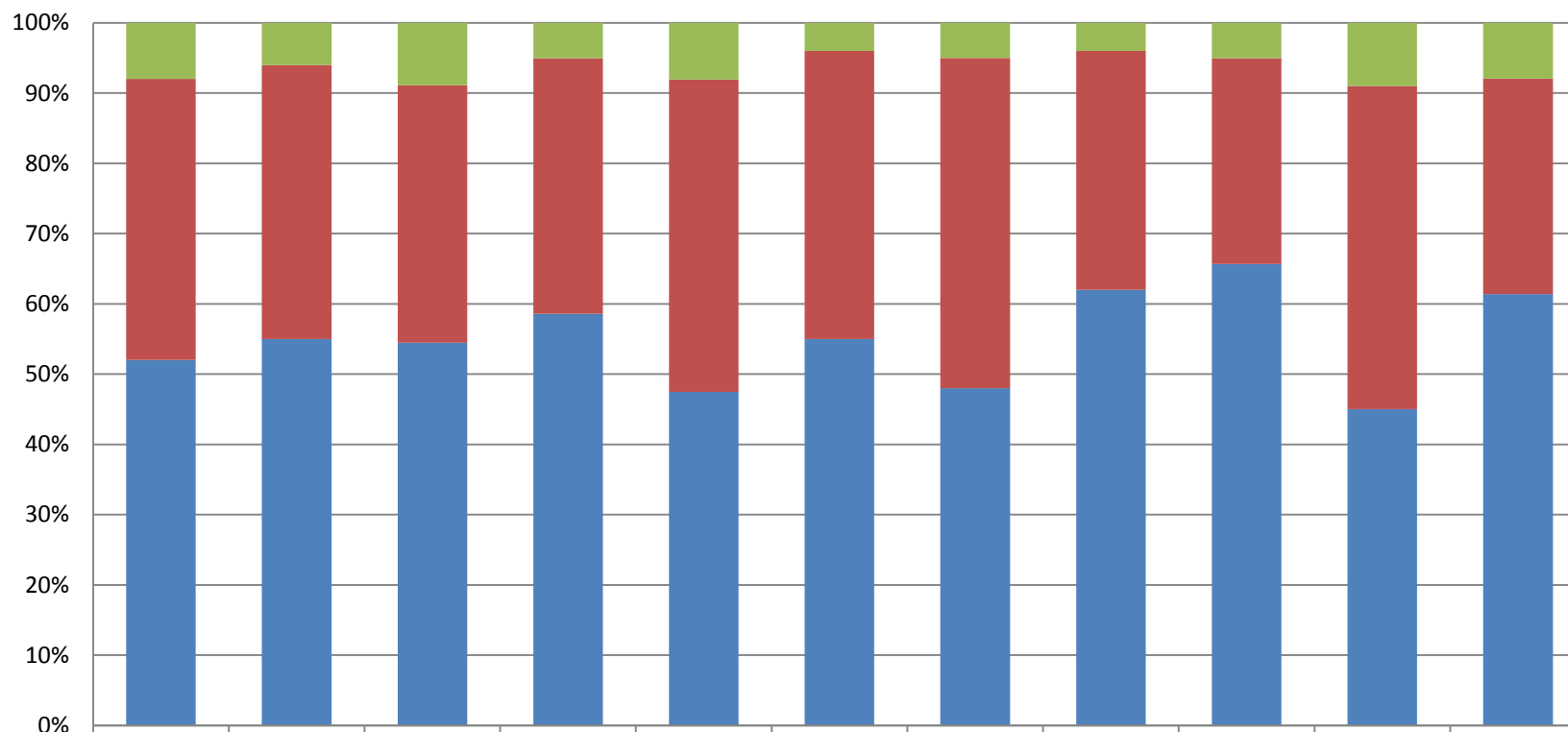
■ Nej	52%	56%	55%	57%	46%	51%	59%	63%	62%	57%	55%
■ Ja, nogle gange	40%	37%	37%	36%	46%	43%	36%	33%	33%	36%	37%
■ Ja, tit	8%	6%	8%	7%	7%	7%	4%	4%	5%	6%	8%

q8a. Er du god til at løse dine problemer?



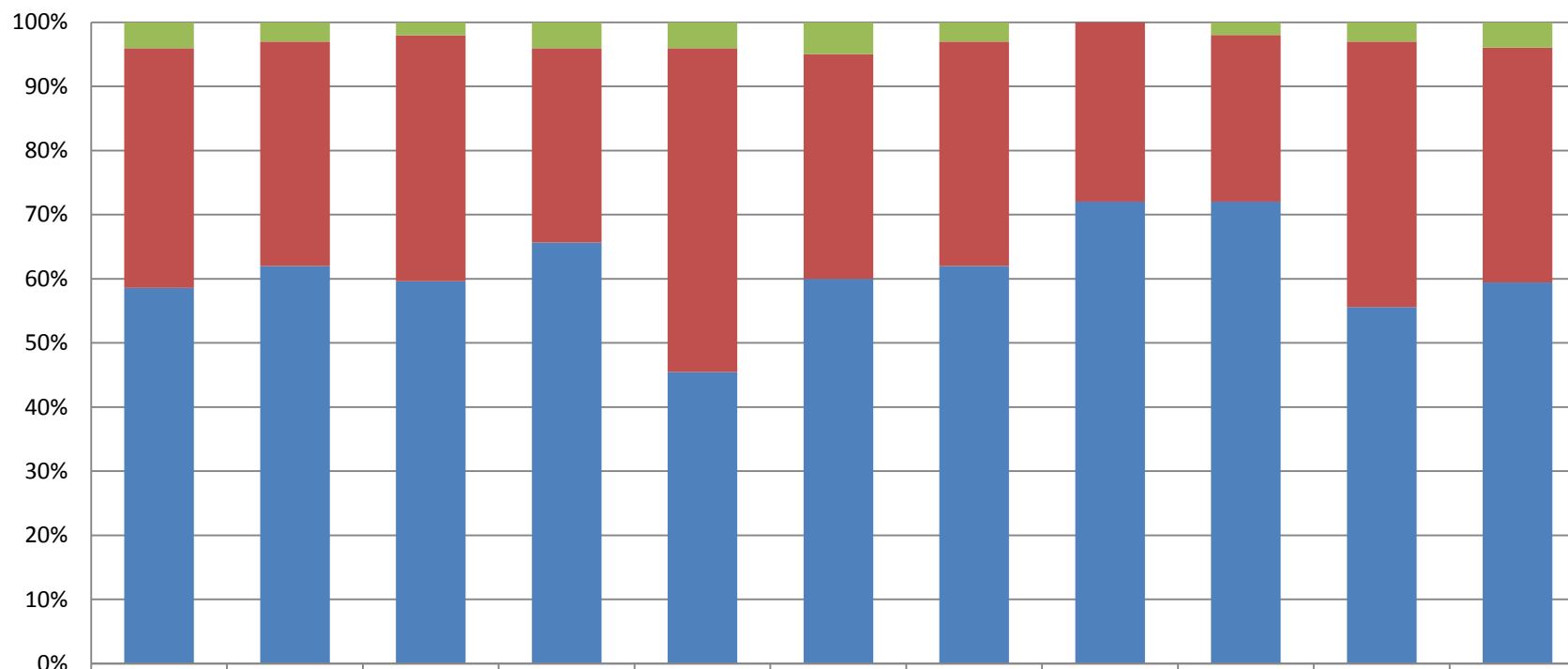
	Hele landet 0-3 klasse	Frederiksberg Kommune 0-3 klasse	Skole ved Bülowvej	Skole på Duevej	Frederiksberg Ny Skole	Skolen på la Cours Vej	Lindevangskolen	Ny Hollænder-skolen	Skolen på Nyelandsvej	Søndermark skolen	Skolen ved Søerne
Nej	11%	8%	8%	10%	14%	9%	5%	4%	7%	10%	10%
Ja, nogle gange	46%	49%	46%	49%	51%	51%	54%	48%	47%	53%	43%
Ja, for det meste	43%	42%	46%	41%	34%	40%	41%	48%	46%	37%	48%

q9a. Kan du koncentrere dig i timerne?

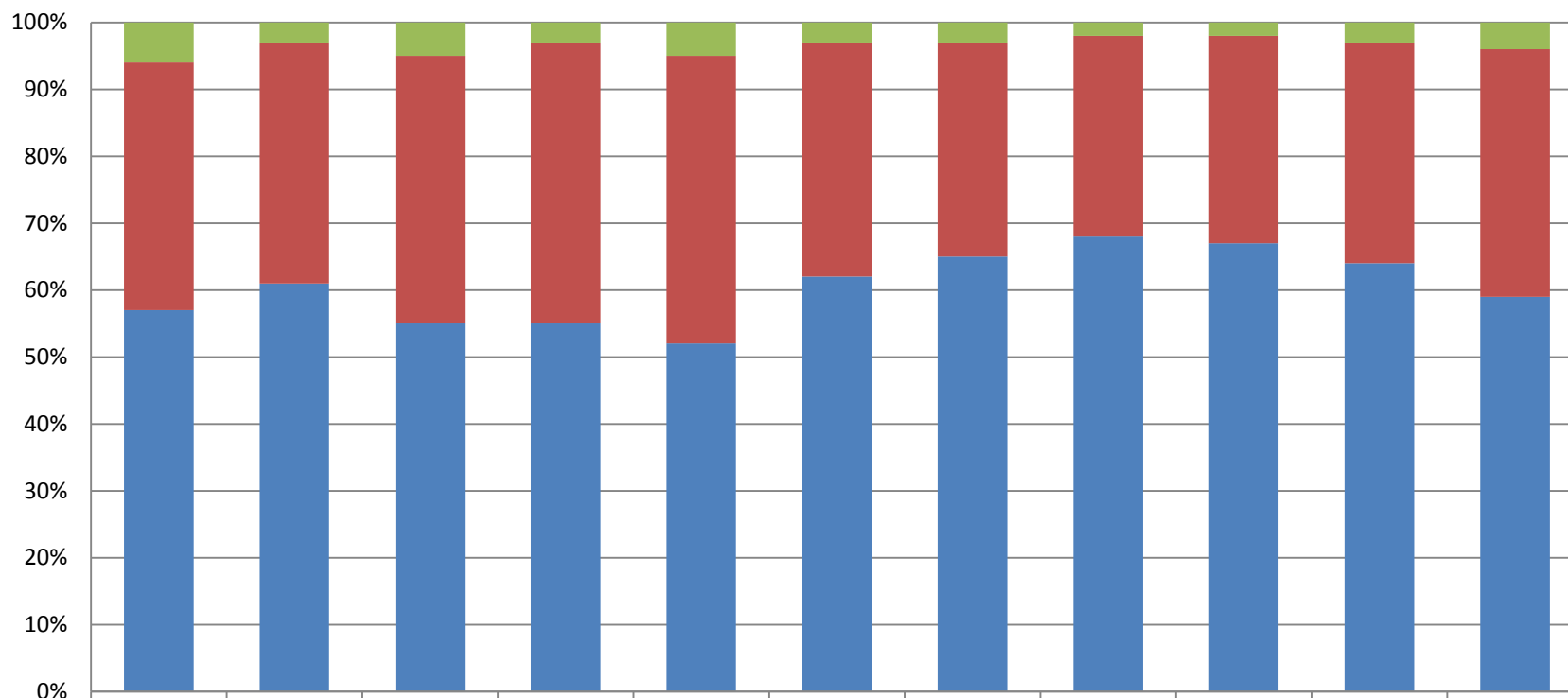


	Hele landet 0-3 klasse	Frederiks- berg Kommune 0-3 klasse	Skole ved Bülowsvej	Skole på Duevej	Frederiks- berg Ny Skole	Skolen på la Cours Vej	Lindevang- skolen	Ny Hollænder- skolen	Skolen på Nyelandsvej	Søndermark skolen	Skolen ved Sørerne
■ Nej	8%	6%	9%	5%	8%	4%	5%	4%	5%	9%	8%
■ Ja, nogle gange	40%	39%	37%	36%	44%	41%	47%	34%	29%	46%	31%
■ Ja, for det meste	52%	55%	55%	58%	47%	55%	48%	62%	65%	45%	62%

q10a. Er I gode til at hjælpe hinanden i klassen?

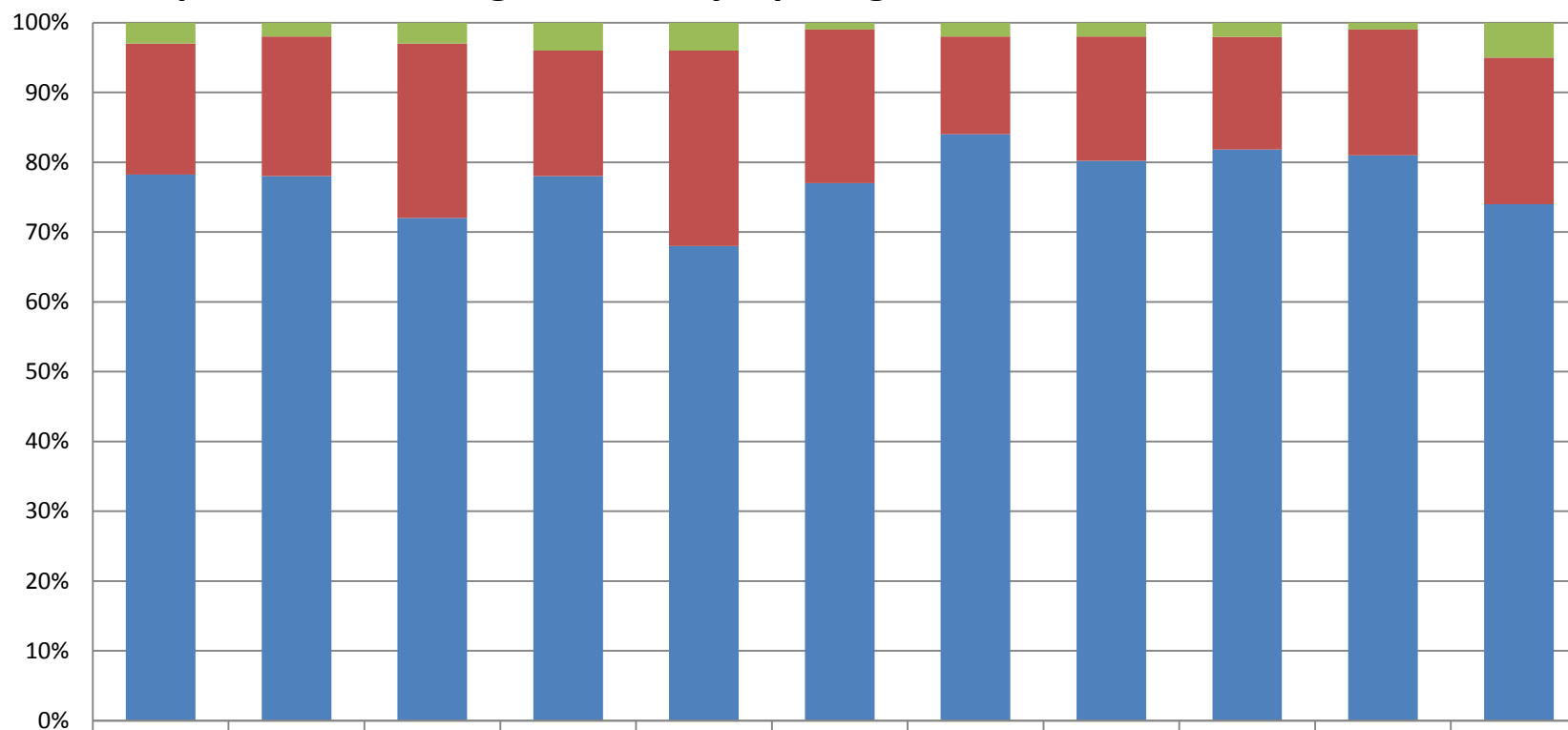


q11a. Tror du, at de andre børn i klassen kan lide dig?



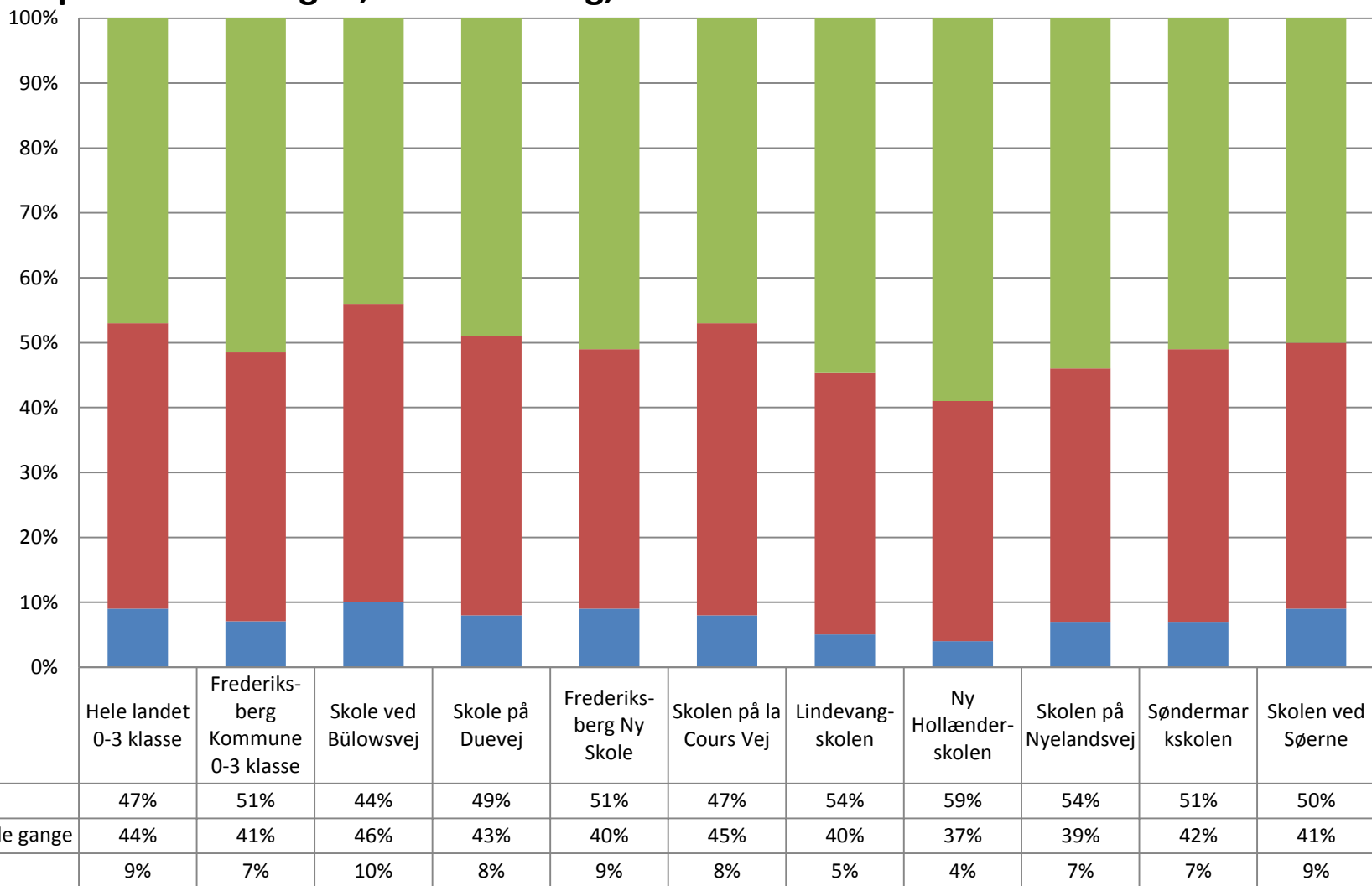
	Hele landet 0-3 klasse	Frederiks- berg Kommune 0-3 klasse	Skole ved Bülowsvej	Skole på Duevej	Frederiks- berg Ny Skole	Skolen på la Cours Vej	Lindevang- skolen	Ny Hollænder- skolen	Skolen på Nyelandsvej	Søndermark skolen	Skolen ved Sørerne
■ Nej	6%	3%	5%	3%	5%	3%	3%	2%	2%	3%	4%
■ Ja, nogle stykker	37%	36%	40%	42%	43%	35%	32%	30%	31%	33%	37%
■ Ja, de fleste	57%	61%	55%	55%	52%	62%	65%	68%	67%	64%	59%

q12a. Er lærerne gode til at hjælpe dig i skolen?

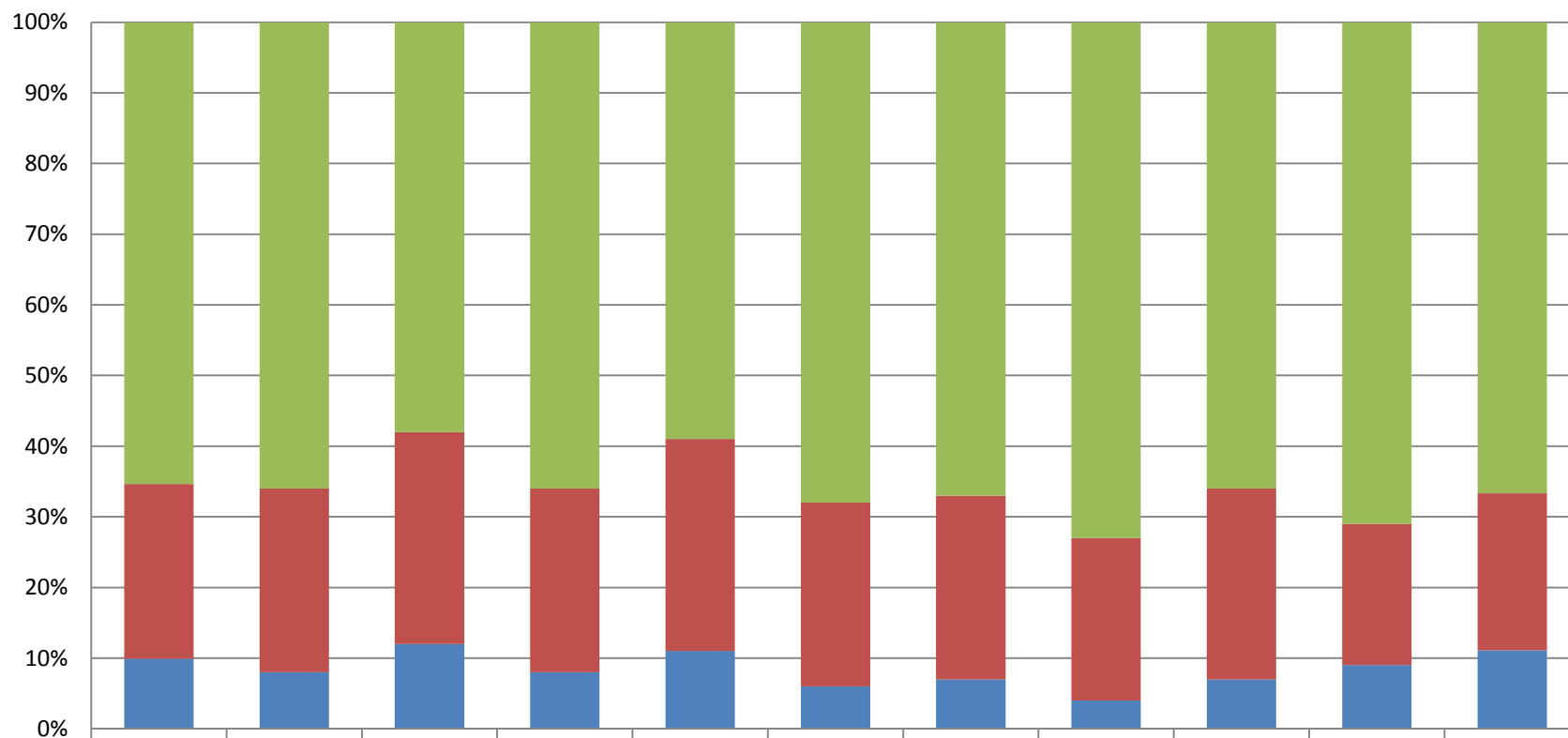


	Hele landet 0-3 klasse	Frederiks- berg Kommune 0-3 klasse	Skole ved Bülowsvej	Skole på Duevej	Frederiks- berg Ny Skole	Skolen på la Cours Vej	Lindevang- skolen	Ny Hollænder- skolen	Skolen på Nylandsvej	Søndermark skolen	Skolen ved Sørne
■ Nej	3%	2%	3%	4%	4%	1%	2%	2%	2%	1%	5%
■ Ja, lidt	19%	20%	25%	18%	28%	22%	14%	18%	16%	18%	21%
■ Ja, meget	79%	78%	72%	78%	68%	77%	84%	81%	81%	81%	74%

q13a. Er der nogen, der driller dig, så du bliver ked af det?

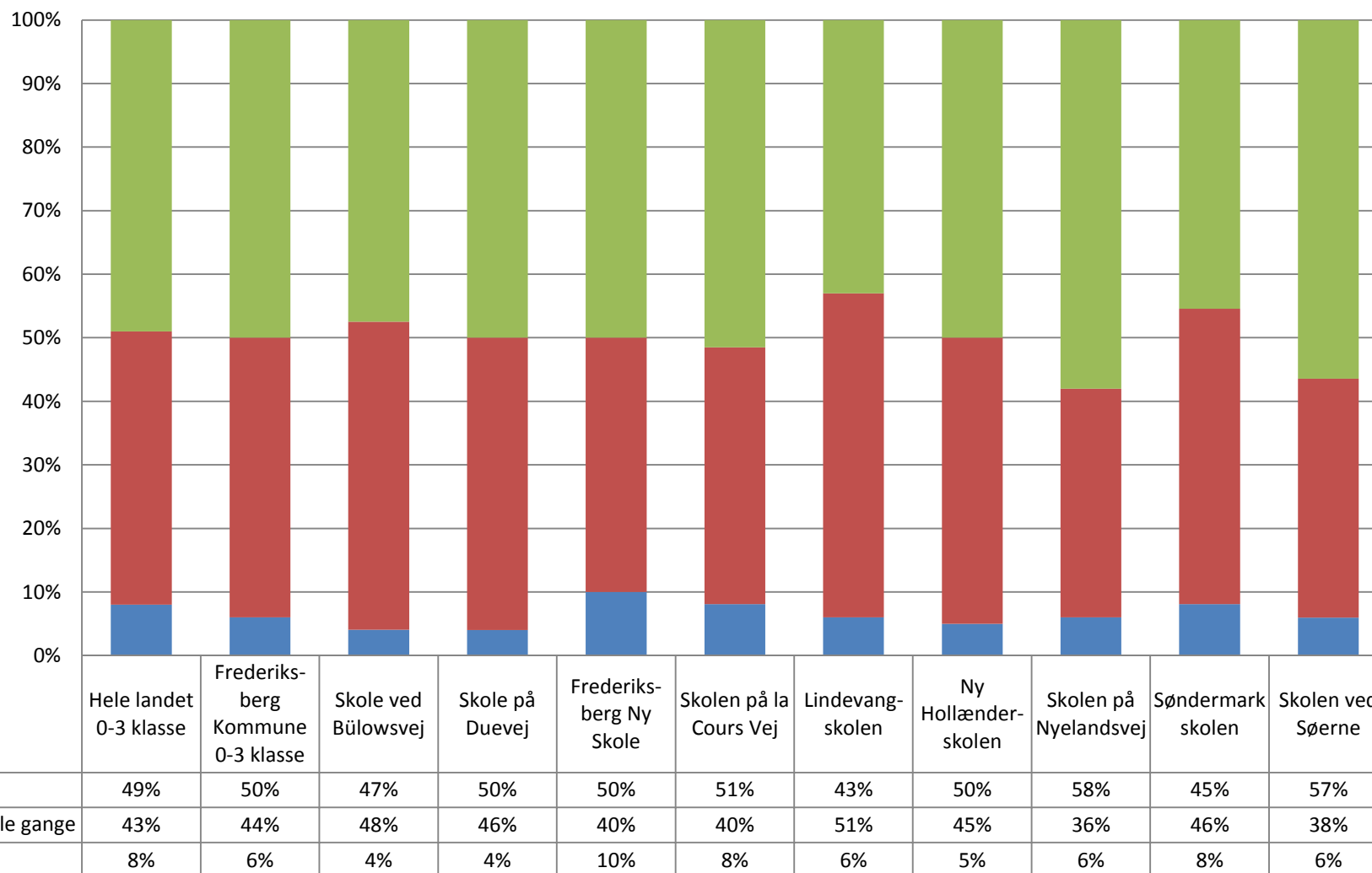


q14a. Er du bange for, at de andre børn griner ad dig i skolen?

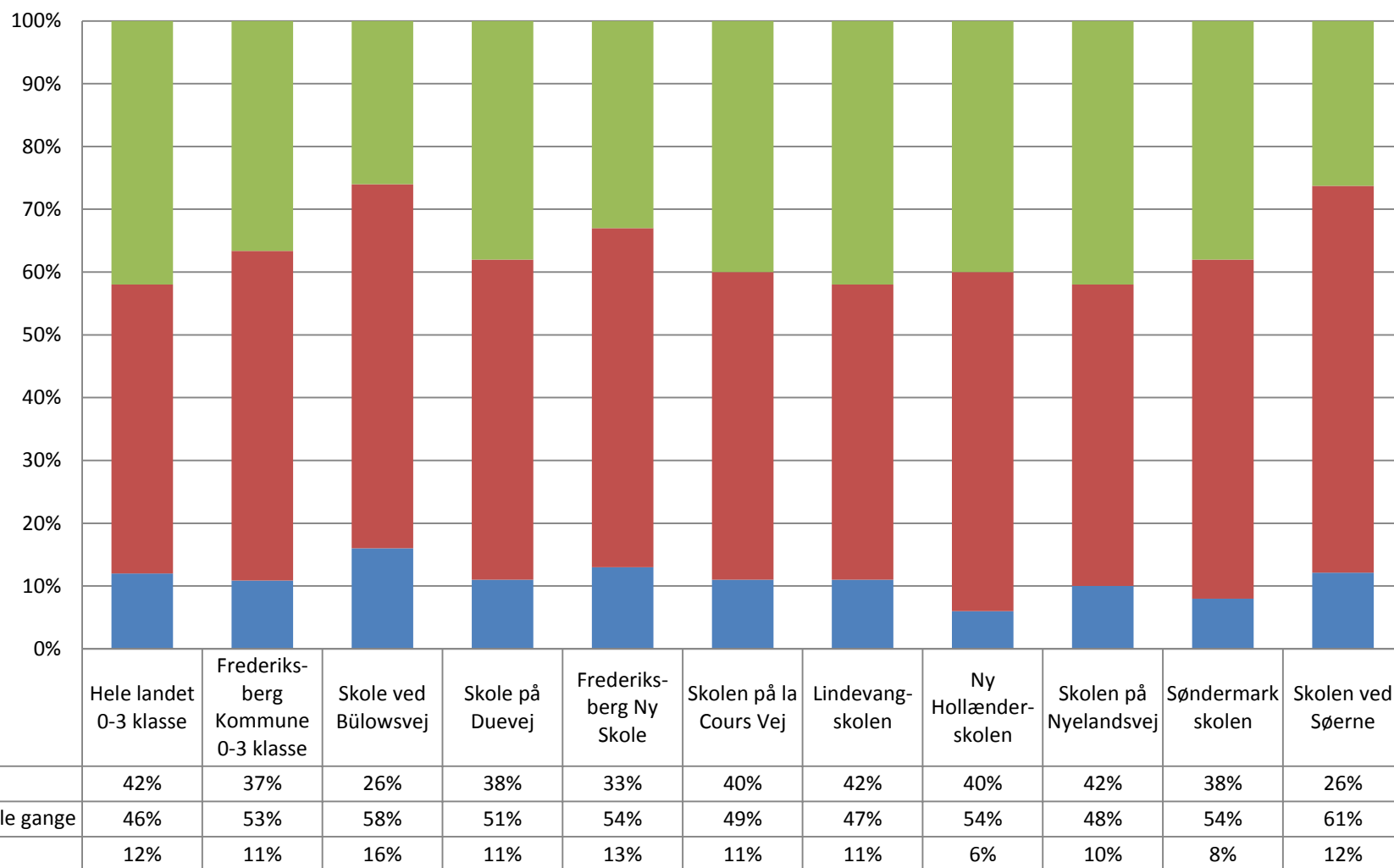


	Hele landet 0-3 klasse	Frederiksberg Kommune 0-3 klasse	Skole ved Bülowsvej	Skole på Duevej	Frederiksberg Ny Skole	Skolen på la Cours Vej	Lindevangskolen	Ny Hollænder-skolen	Skolen på Nylandsvej	Søndermark skolen	Skolen ved Søerne
■ Nej	66%	66%	58%	66%	59%	68%	67%	73%	66%	71%	66%
■ Ja, lidt	25%	26%	30%	26%	30%	26%	26%	23%	27%	20%	22%
■ Ja, meget	10%	8%	12%	8%	11%	6%	7%	4%	7%	9%	11%

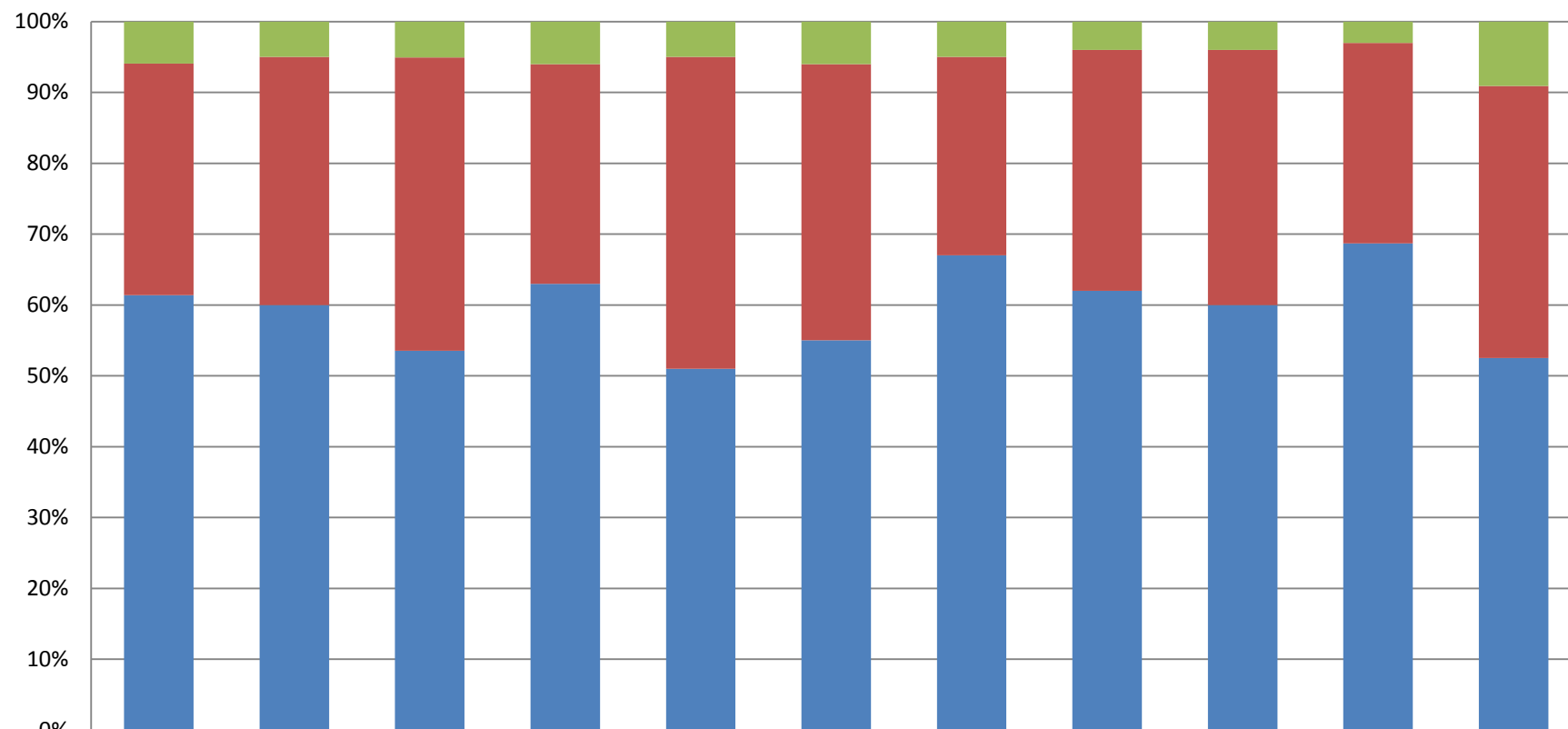
q15a. Er du med til at bestemme, hvad I skal lave i timerne?



q16a. Er timerne kedelige?

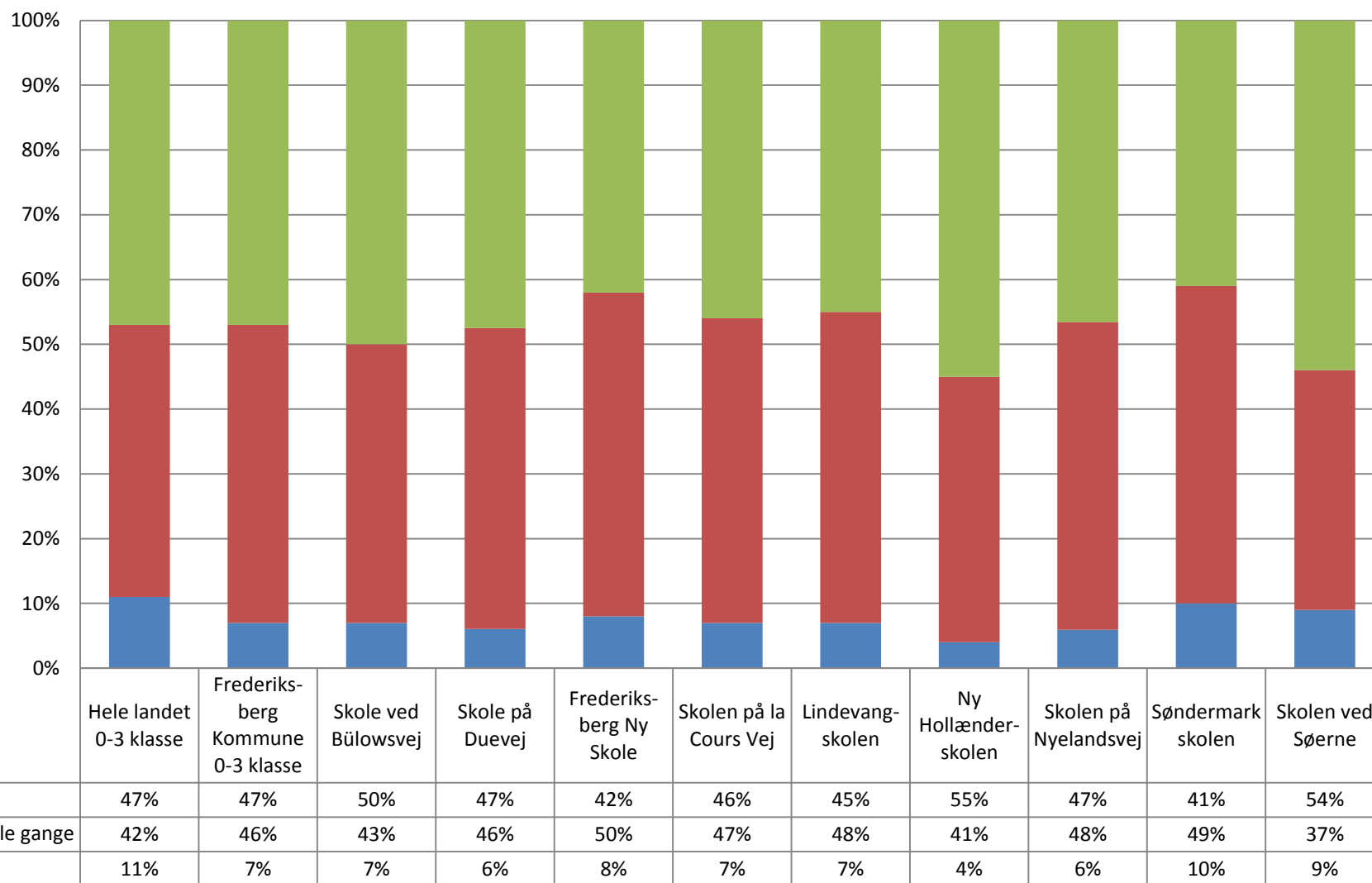


q17a. Lærer du noget spændende i skolen?

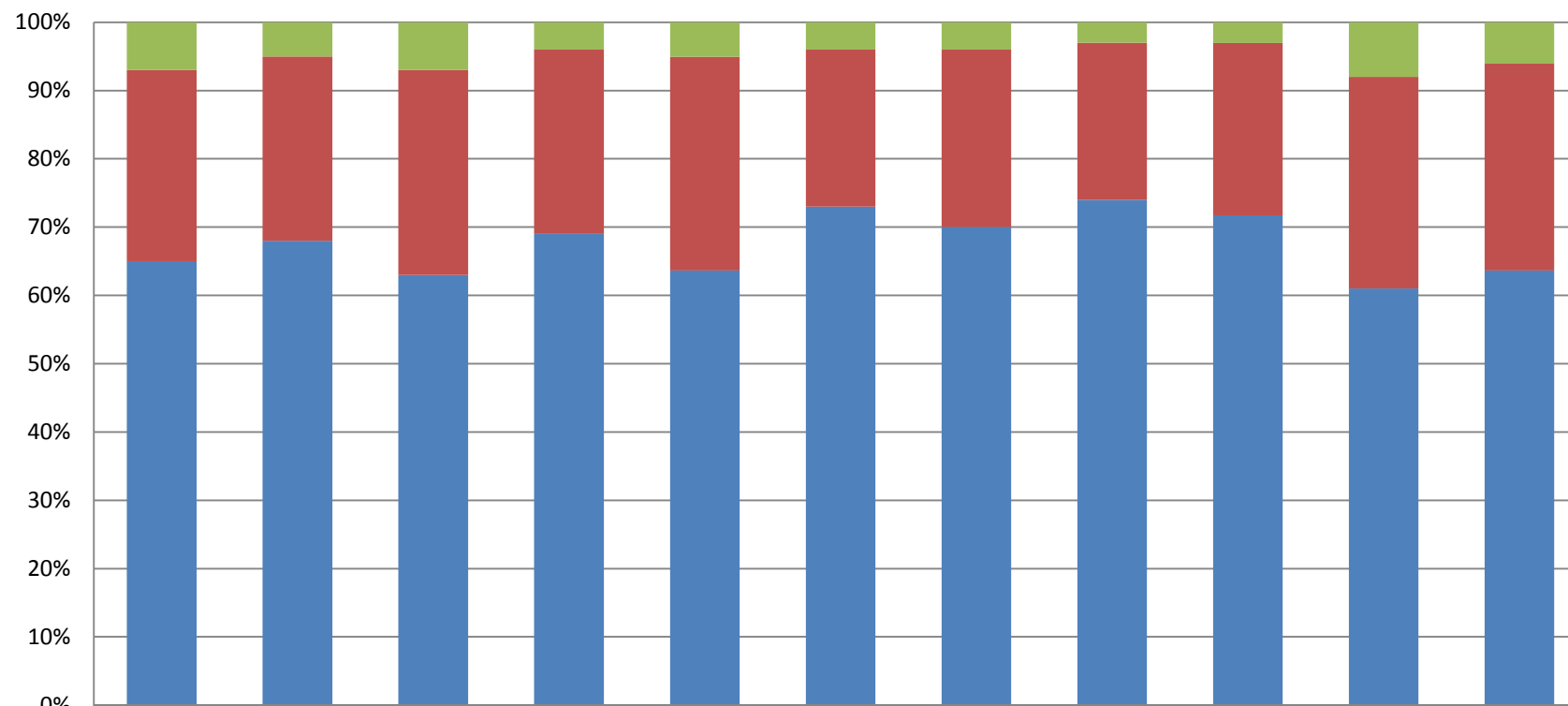


	Hele landet 0-3 klasse	Frederiksberg Kommune 0-3 klasse	Skole ved Bülowvej	Skole på Duevej	Frederiksberg Ny Skole	Skolen på la Cours Vej	Lindevangskolen	Ny Hollænderskolen	Skolen på Nyelandsvej	Søndermark skolen	Skolen ved Søerne
■ Nej	6%	5%	5%	6%	5%	6%	5%	4%	4%	3%	9%
■ Ja, lidt	33%	35%	41%	31%	44%	39%	28%	34%	36%	28%	38%
■ Ja, meget	62%	60%	53%	63%	51%	55%	67%	62%	60%	68%	52%

q18a. Er det svært at høre, hvad læreren siger i timerne?

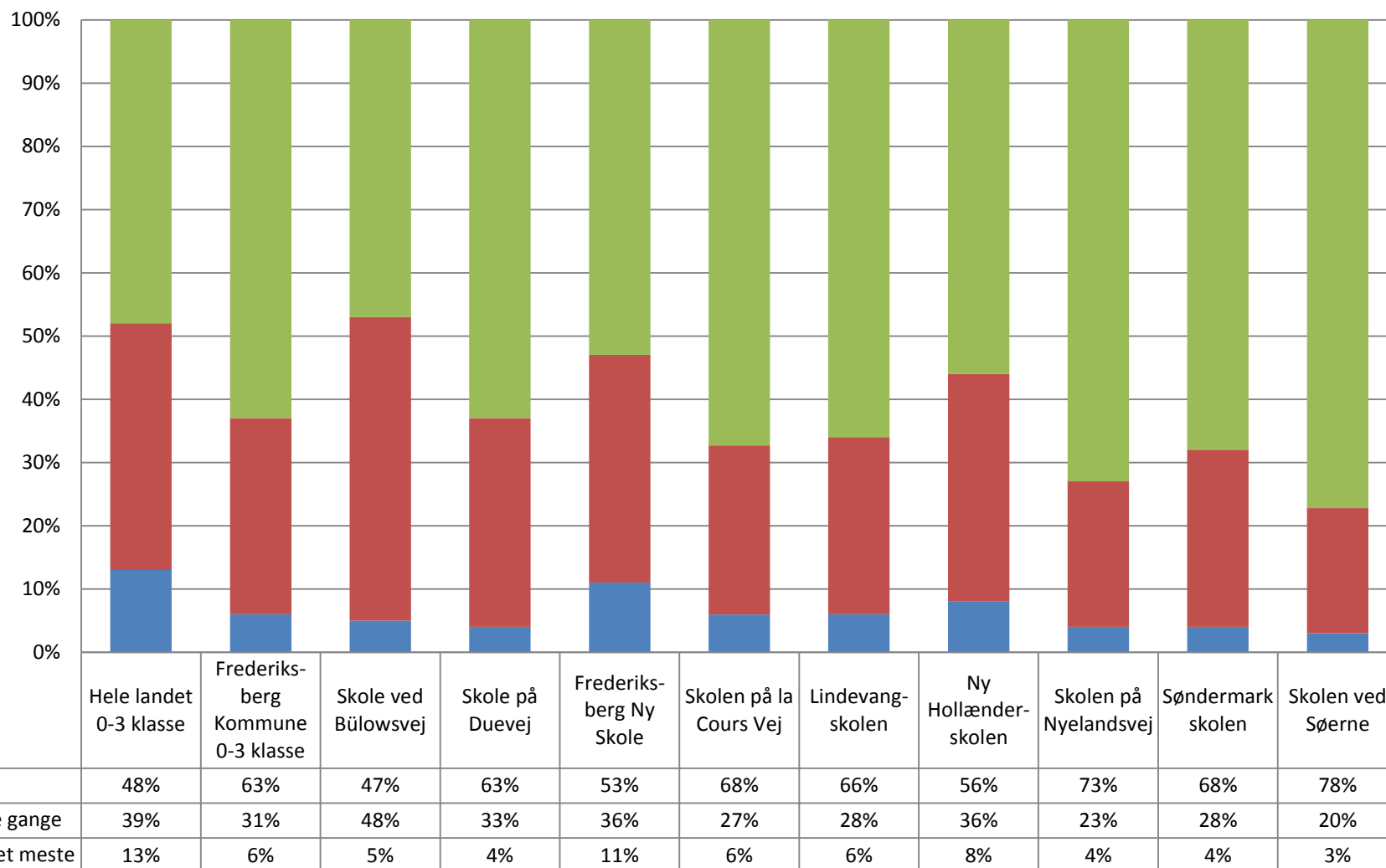


q19a. Er jeres klasselokale rart at være i?

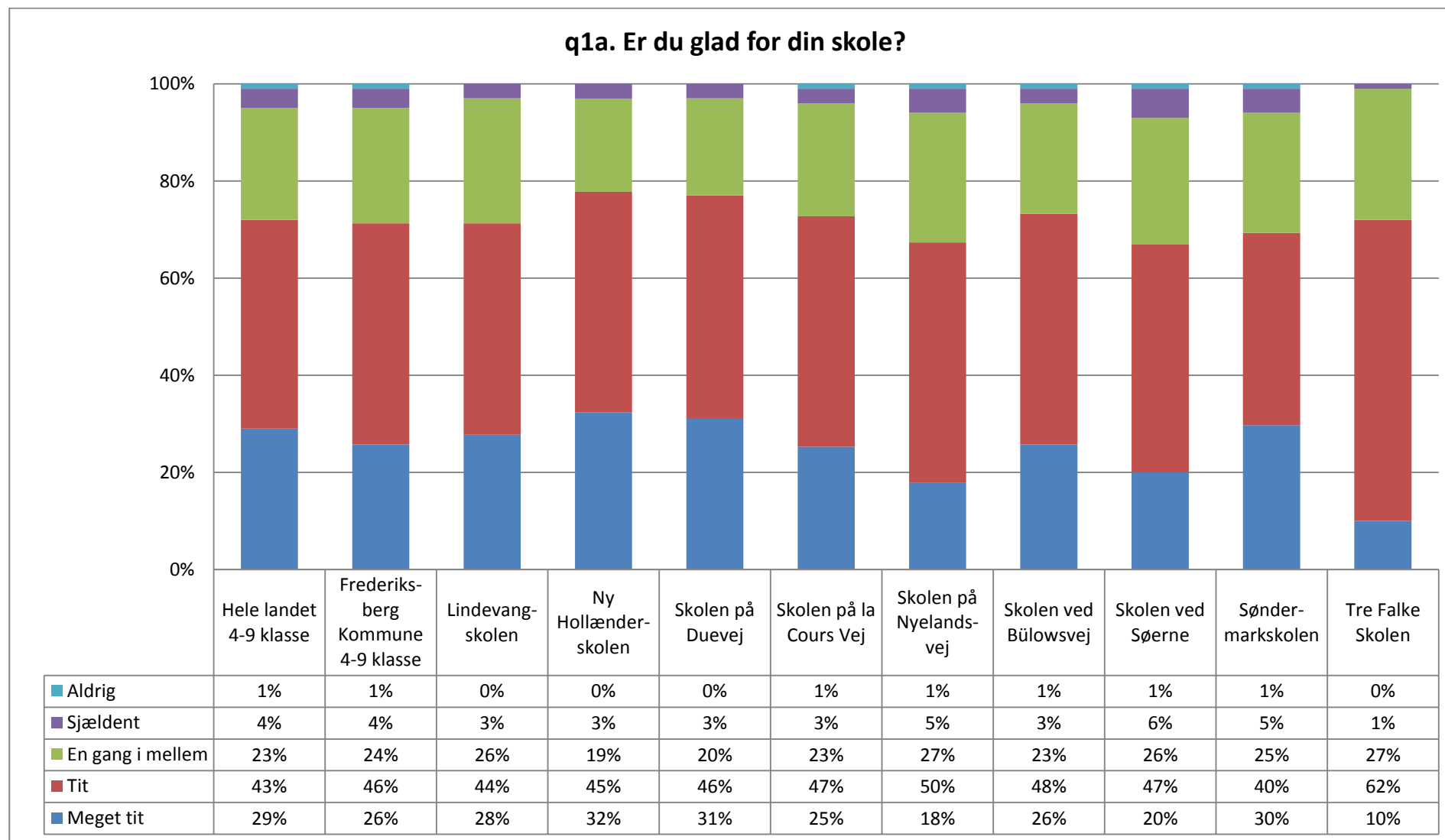


	Hele landet 0-3 klasse	Frederiks- berg Kommune 0-3 klasse	Skole ved Bülowsvej	Skole på Duevej	Frederiks- berg Ny Skole	Skolen på la Cours Vej	Lindevang- skolen	Ny Hollænder- skolen	Skolen på Nyelandsvej	Søndermark skolen	Skolen ved Sørne
■ Nej	7%	5%	7%	4%	5%	4%	4%	3%	3%	8%	6%
■ Ja, lidt	28%	27%	30%	27%	31%	23%	26%	23%	25%	31%	30%
■ Ja, meget	65%	68%	63%	69%	63%	73%	70%	74%	71%	61%	63%

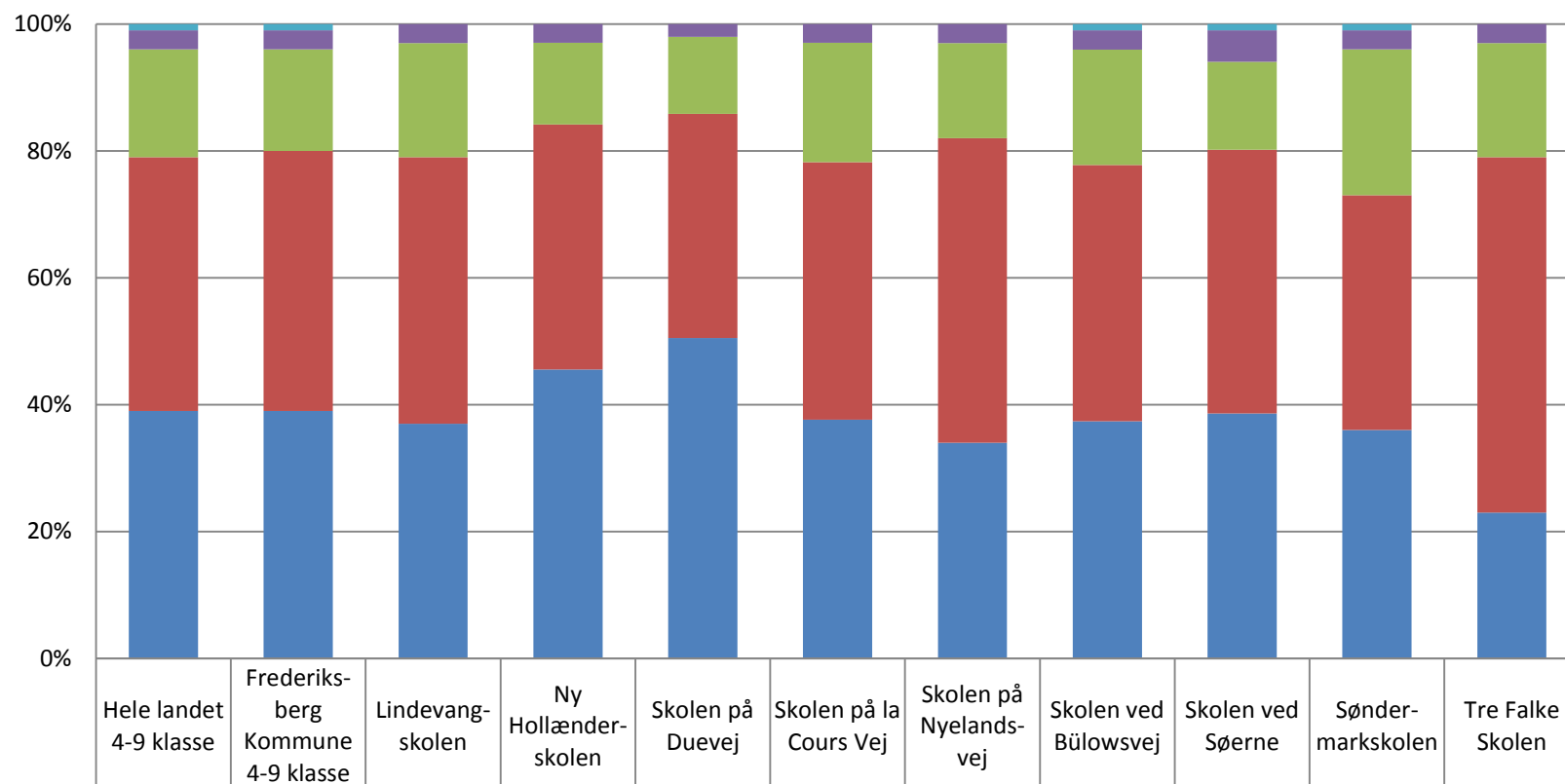
q20a. Er toiletterne på skolen rene?



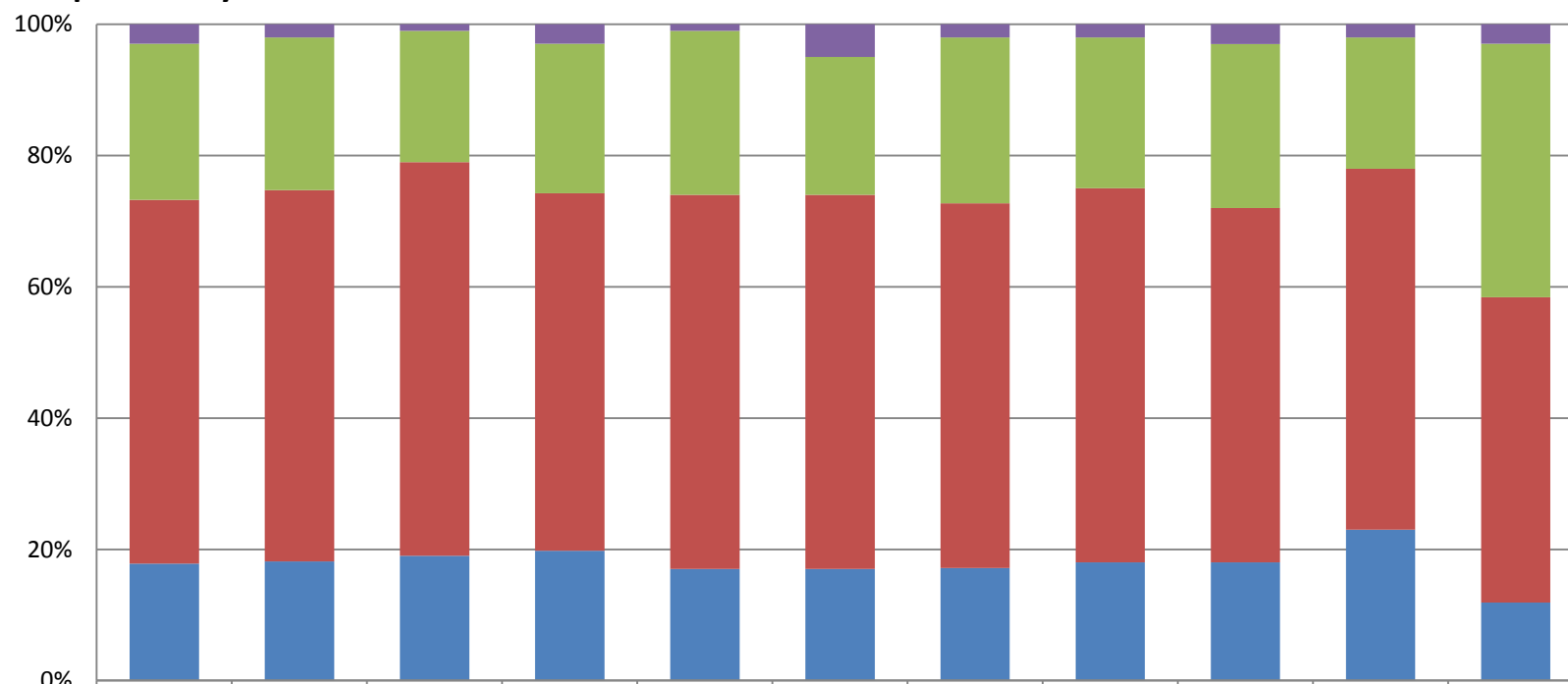
Trivselsundersøgelse 2015 – resultater 4.-9. klasse



q2. Er du glad for din klasse?

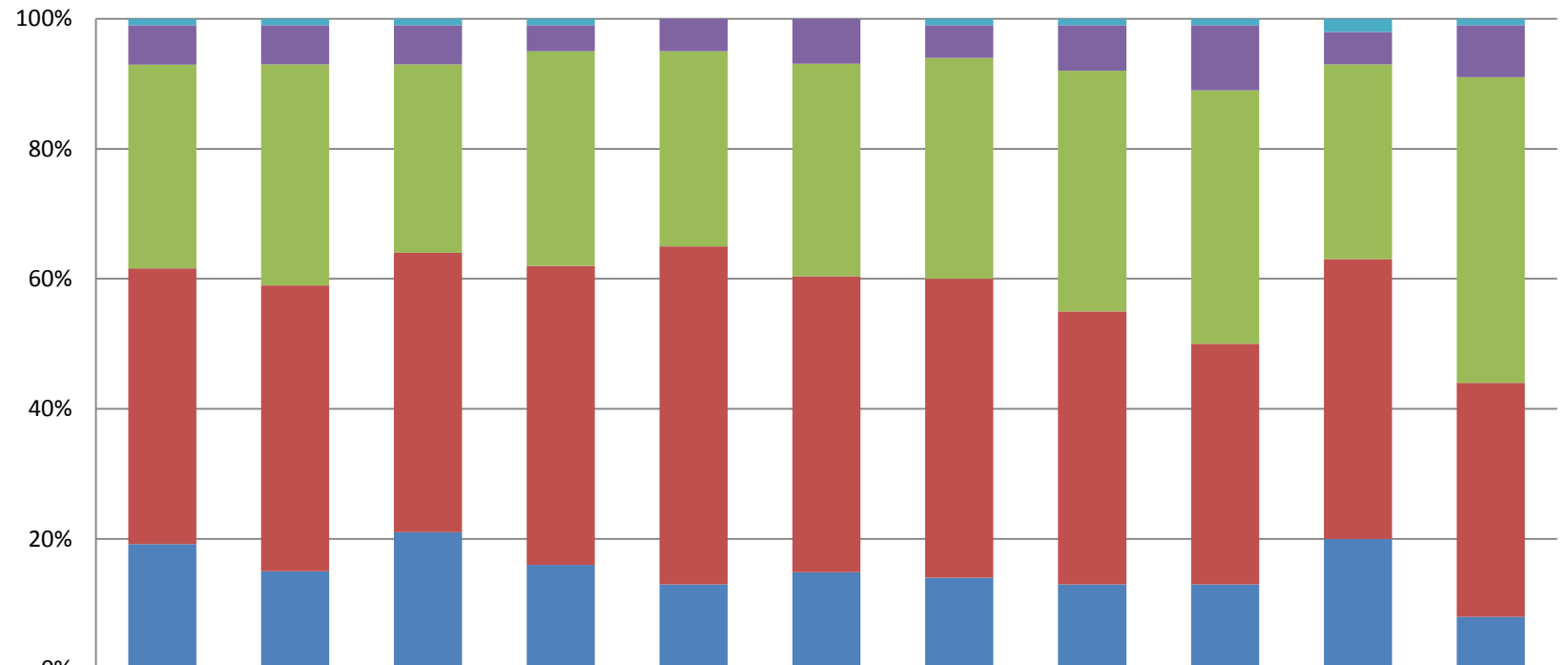


q3. Hvad synes dine lærere om dine fremskridt i skolen?



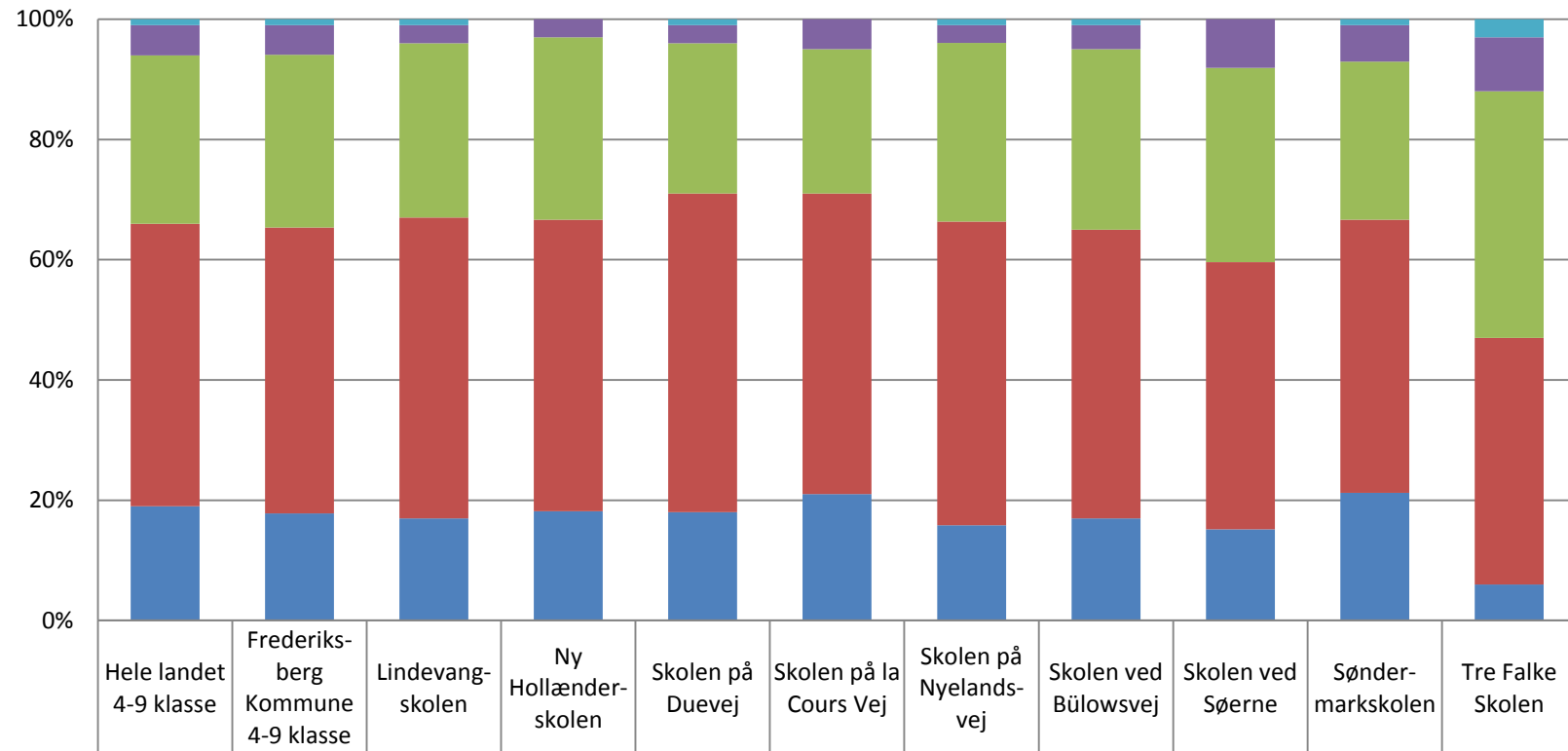
	Hele landet 4-9 klasse	Frederiks- berg Kommune 4-9 klasse	Lindevang- skolen	Ny Hollænder- skolen	Skolen på Duevej	Skolen på la Cours Vej	Skolen på Nylands- vej	Skolen ved Bülowsvej	Skolen ved Sørerne	Sønder- markskolen	Tre Falke Skolen
Under middel	3%	2%	1%	3%	1%	5%	2%	2%	3%	2%	3%
Middel	24%	23%	20%	23%	25%	21%	25%	23%	25%	20%	39%
Gode	56%	56%	60%	55%	57%	57%	55%	57%	54%	55%	47%
Virkelig gode	18%	18%	19%	20%	17%	17%	17%	18%	18%	23%	12%

q4. Hjælper dine lærere dig med at lære på måder, som virker godt?



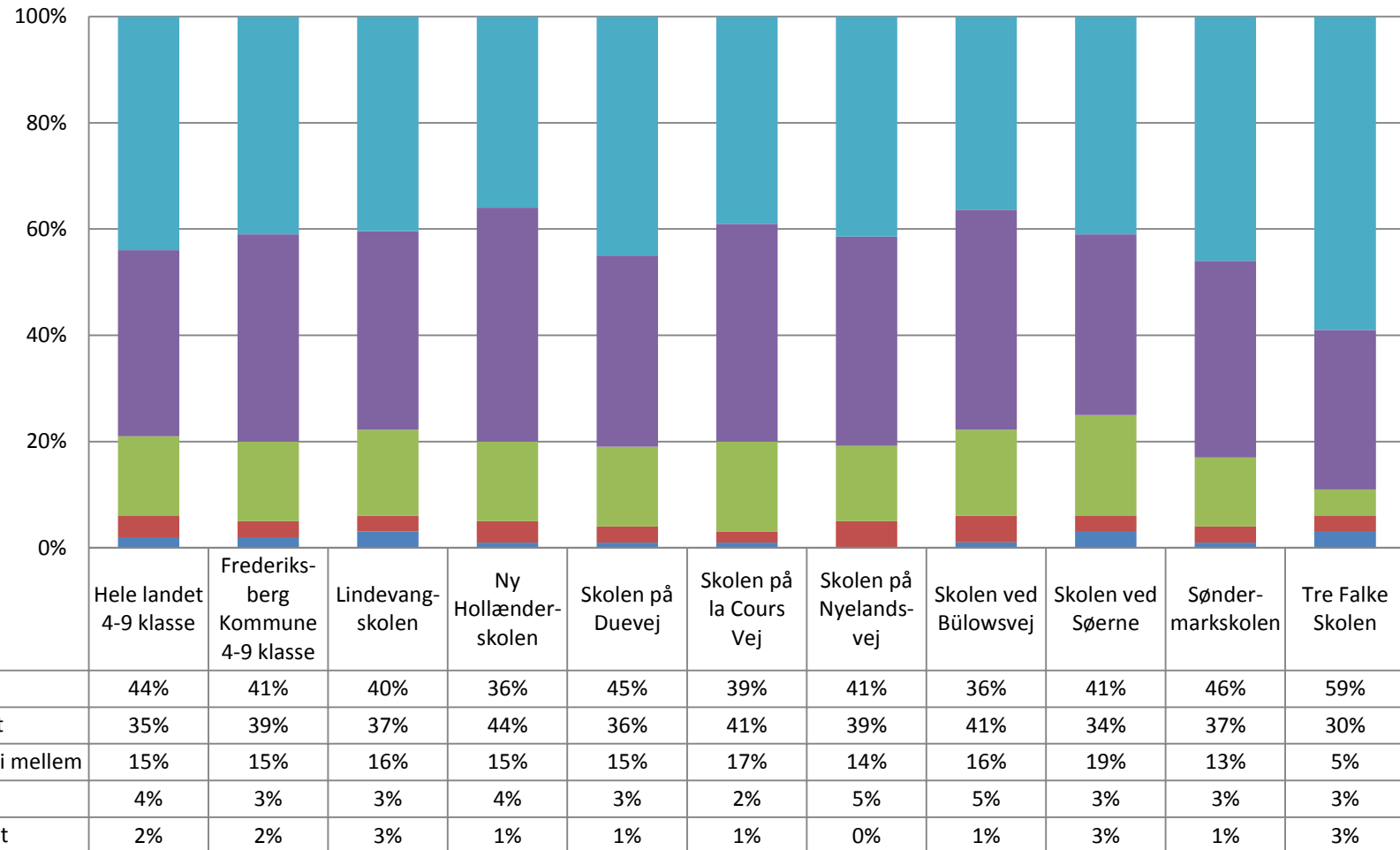
	Hele landet 4-9 klasse	Frederiks- berg Kommune 4-9 klasse	Lindevang- skolen	Ny Hollænder- skolen	Skolen på Duevej	Skolen på la Cours Vej	Skolen på Nyelands- vej	Skolen ved Bülowsvej	Skolen ved Sørerne	Sønder- markskolen	Tre Falke Skolen
■ Aldrig	1%	1%	1%	1%	0%	0%	1%	1%	1%	2%	1%
■ Sjældent	6%	6%	6%	4%	5%	7%	5%	7%	10%	5%	8%
■ En gang i mellem	31%	34%	29%	33%	30%	33%	34%	37%	39%	30%	47%
■ Tit	42%	44%	43%	46%	52%	46%	46%	42%	37%	43%	36%
■ Meget tit	19%	15%	21%	16%	13%	15%	14%	13%	13%	20%	8%

q5. Lykkes det for dig at lære dét, du gerne vil, i skolen?

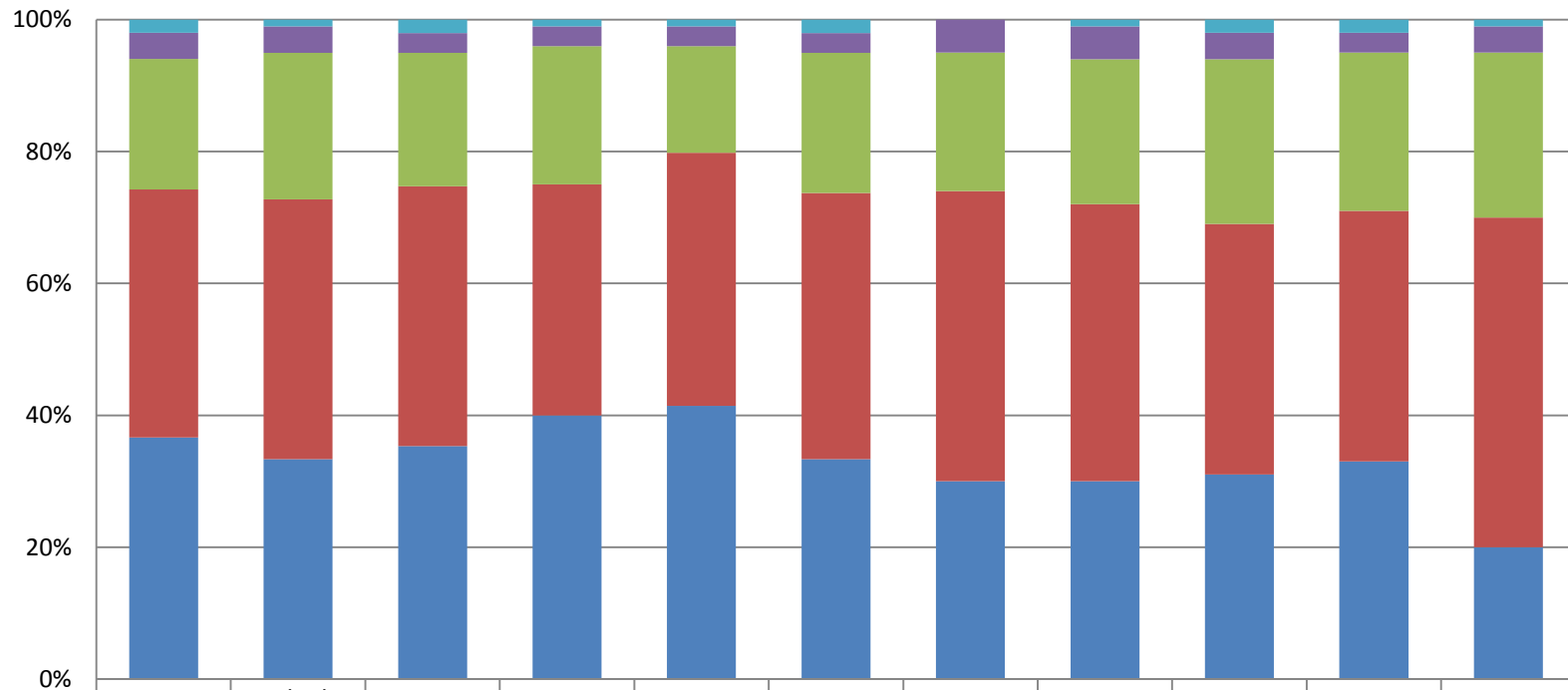


	Hele landet 4-9 klasse	Frederiks- berg Kommune 4-9 klasse	Lindevang- skolen	Ny Hollænder- skolen	Skolen på Duevej	Skolen på la Cours Vej	Skolen på Nyelands- vej	Skolen ved Bülowsvej	Skolen ved Sørerne	Sønder- markskolen	Tre Falke Skolen
■ Aldrig	1%	1%	1%	0%	1%	0%	1%	1%	0%	1%	3%
■ Sjældent	5%	5%	3%	3%	3%	5%	3%	4%	8%	6%	9%
■ En gang i mellem	28%	29%	29%	30%	25%	24%	30%	30%	32%	26%	41%
■ Tit	47%	48%	50%	48%	53%	50%	51%	48%	44%	45%	41%
■ Meget tit	19%	18%	17%	18%	18%	21%	16%	17%	15%	21%	6%

q6. Føler du dig ensom?

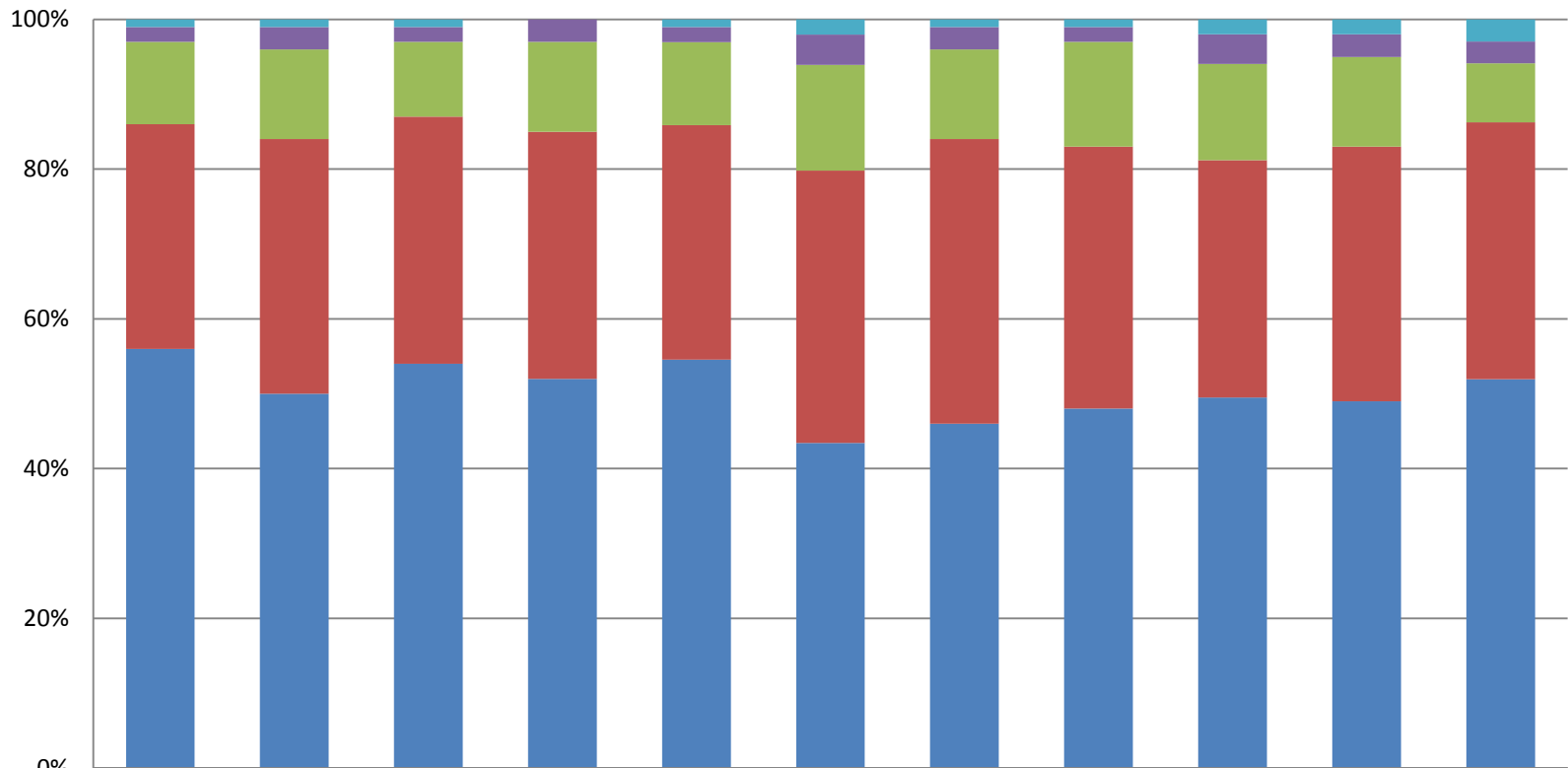


q7. Jeg føler, at jeg hører til på min skole.



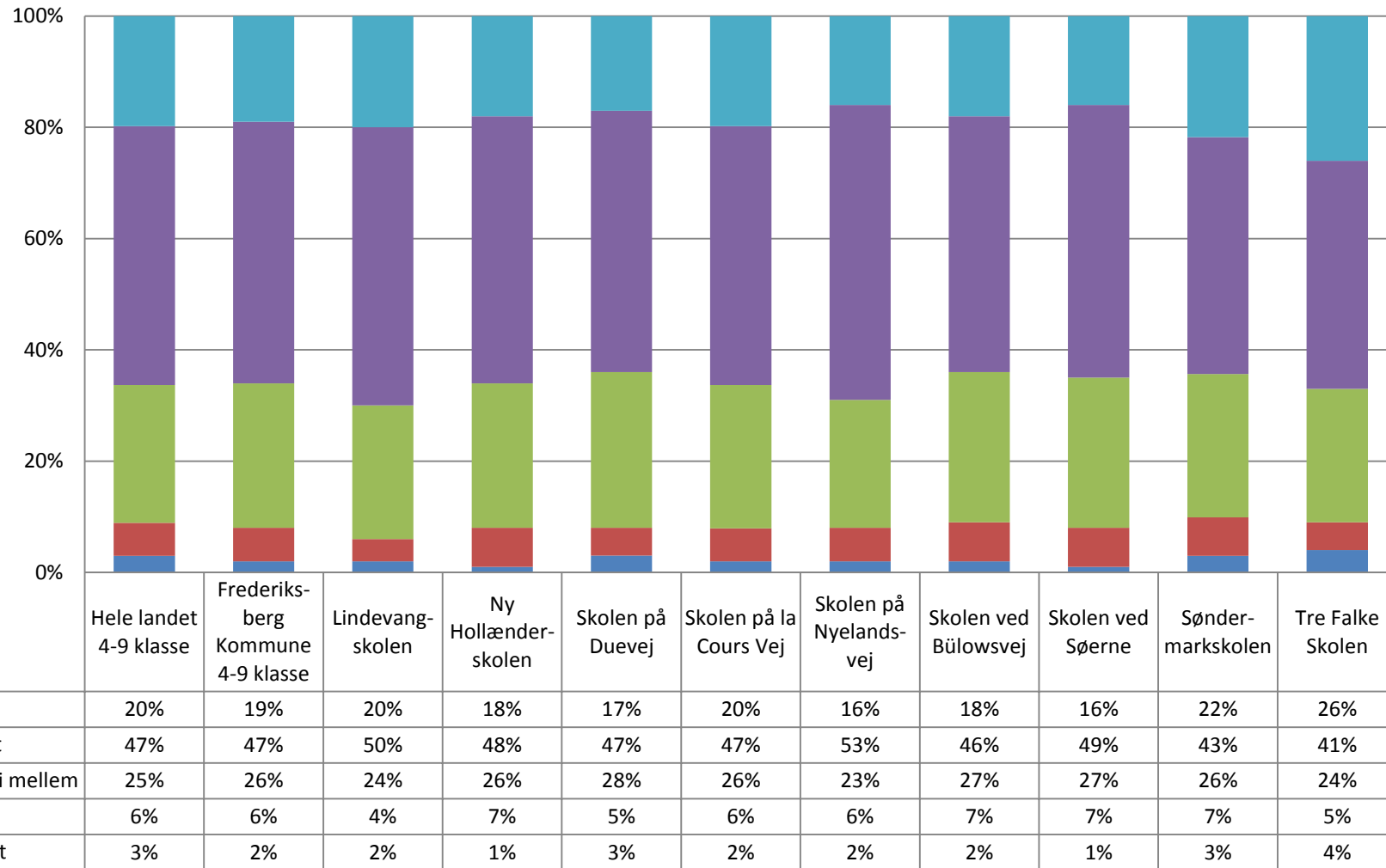
	Hele landet 4-9 klasse	Frederiks- berg Kommune 4-9 klasse	Lindevang- skolen	Ny Hollænder- skolen	Skolen på Duevej	Skolen på la Cours Vej	Skolen på Nylands- vej	Skolen ved Bülowsvej	Skolen ved Søerne	Sønder- markskolen	Tre Falke Skolen
■ Helt uenig	2%	1%	2%	1%	1%	2%	0%	1%	2%	2%	1%
■ Uenig	4%	4%	3%	3%	3%	3%	5%	5%	4%	3%	4%
■ Hverken enig eller uenig	20%	22%	20%	21%	16%	21%	21%	22%	25%	24%	25%
■ Enig	38%	39%	39%	35%	38%	40%	44%	42%	38%	38%	50%
■ Helt enig	37%	33%	35%	40%	41%	33%	30%	30%	31%	33%	20%

q8. Jeg kan godt lide pauserne i skolen.

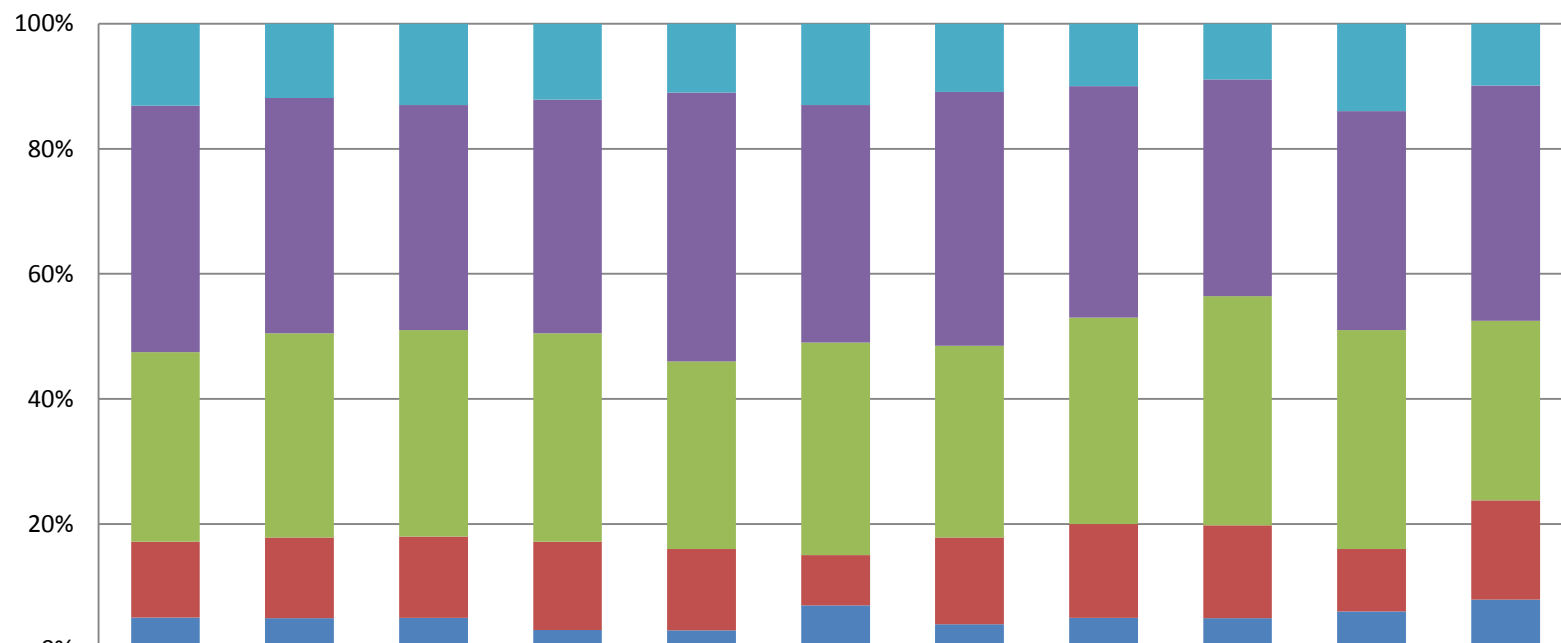


	Hele landet 4-9 klasse	Frederiks- berg Kommune 4-9 klasse	Lindevang- skolen	Ny Hollænder- skolen	Skolen på Duevej	Skolen på la Cours Vej	Skolen på Nyelands- vej	Skolen ved Bülowsvej	Skolen ved Sørerne	Sønder- marks- skolen	Tre Falke Skolen
Helt uenig	1%	1%	1%	0%	1%	2%	1%	1%	2%	2%	3%
Uenig	2%	3%	2%	3%	2%	4%	3%	2%	4%	3%	3%
Hverken enig eller uenig	11%	12%	10%	12%	11%	14%	12%	14%	13%	12%	8%
Enig	30%	34%	33%	33%	31%	36%	38%	35%	32%	34%	35%
Helt enig	56%	50%	54%	52%	54%	43%	46%	48%	50%	49%	53%

q9. Hvor tit har du ondt i maven?

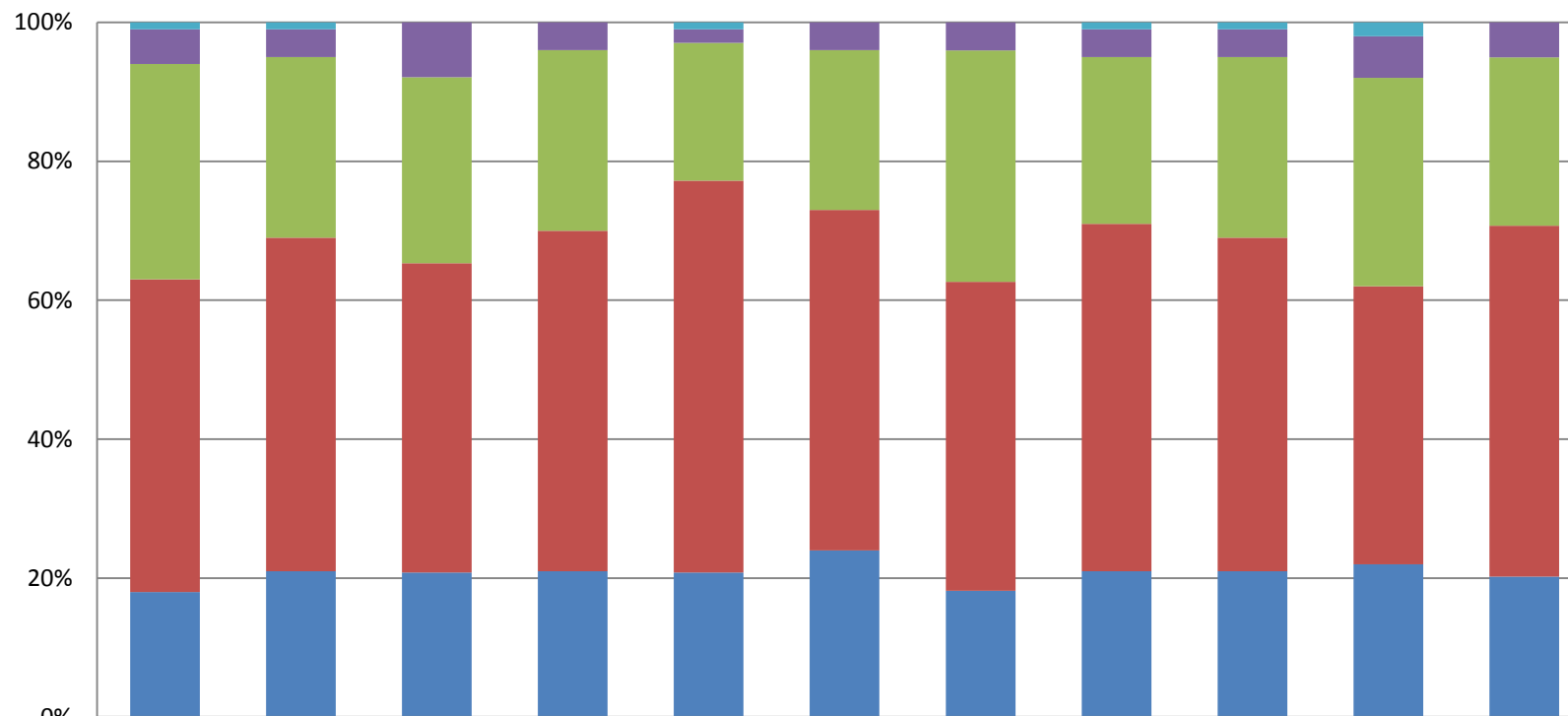


q10. Hvor tit har du ondt i hovedet?



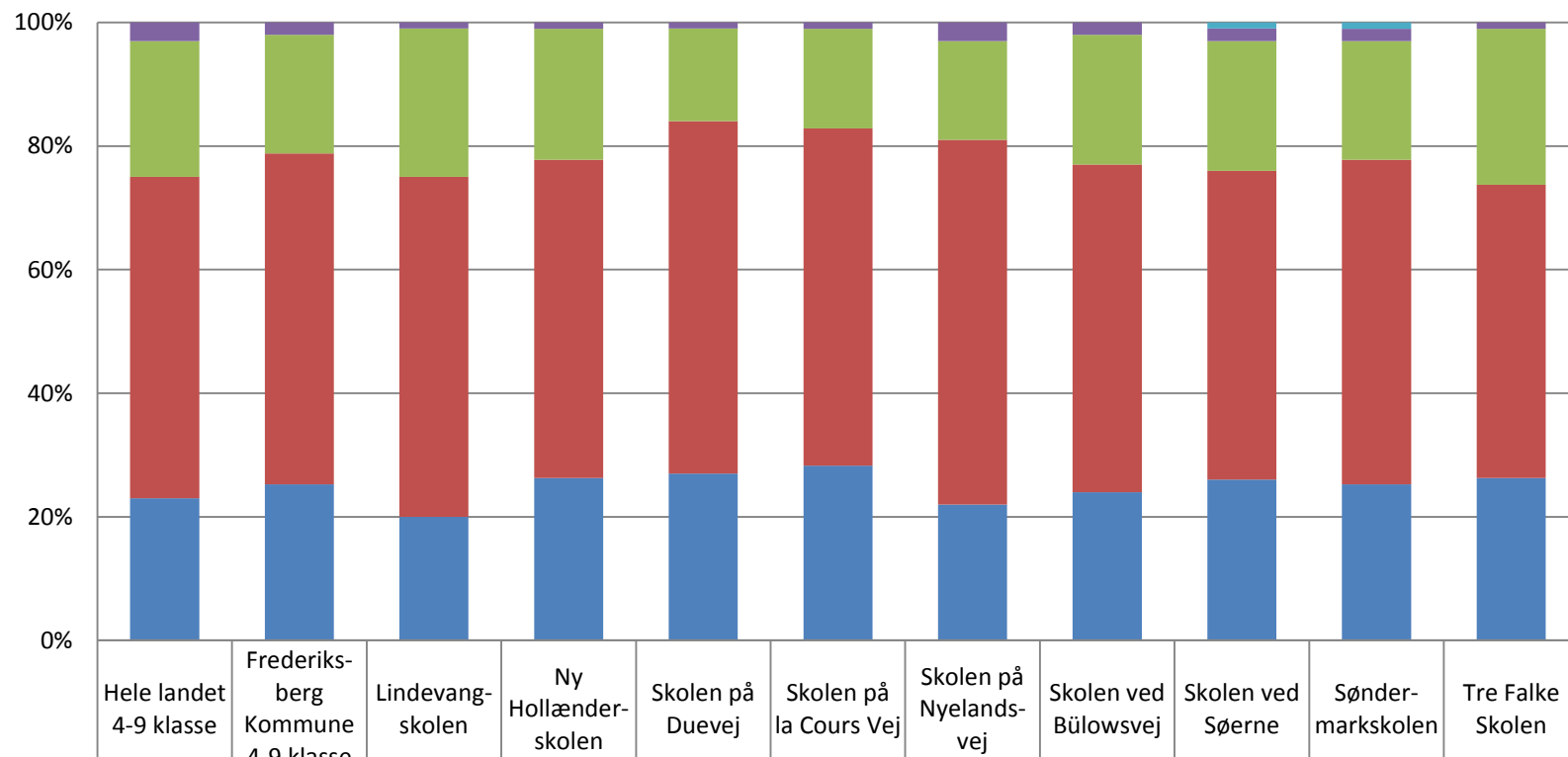
	Hele landet 4-9 klasse	Frederiks- berg Kommune 4-9 klasse	Lindevang- skolen	Ny Hollænder- skolen	Skolen på Duevej	Skolen på la Cours Vej	Skolen på Nylands- vej	Skolen ved Bülowsvej	Skolen ved Sørerne	Sønder- markskolen	Tre Falke Skolen
■ Aldrig	13%	12%	13%	12%	11%	13%	11%	10%	9%	14%	10%
■ Sjældent	39%	38%	36%	37%	43%	38%	41%	37%	35%	35%	38%
■ En gang i mellem	30%	33%	33%	33%	30%	34%	31%	33%	37%	35%	29%
■ Tit	12%	13%	13%	14%	13%	8%	14%	15%	15%	10%	16%
■ Meget tit	5%	5%	5%	3%	3%	7%	4%	5%	5%	6%	8%

q11. Hvor tit kan du finde en løsning på problemer, bare du prøver hårdt nok?



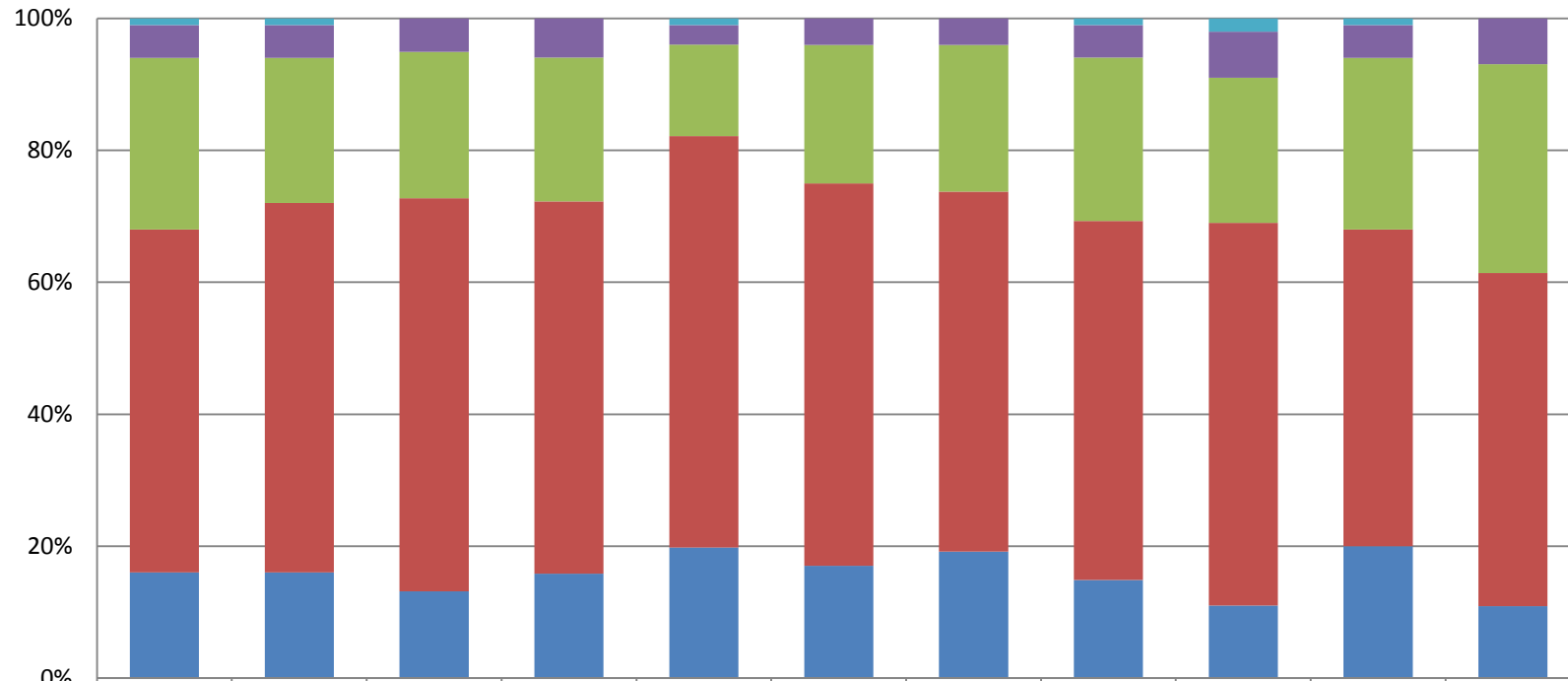
	Hele landet 4-9 klasse	Frederiks- berg Kommune 4-9 klasse	Lindevang- skolen	Ny Hollænder- skolen	Skolen på Duevej	Skolen på la Cours Vej	Skolen på Nyelands- vej	Skolen ved Bülowsvej	Skolen ved Sørerne	Sønder- markskolen	Tre Falke Skolen
■ Aldrig	1%	1%	0%	0%	1%	0%	0%	1%	1%	2%	0%
■ Sjældent	5%	4%	8%	4%	2%	4%	4%	4%	4%	6%	5%
■ En gang i mellem	31%	26%	27%	26%	20%	23%	33%	24%	26%	30%	24%
■ Tit	45%	48%	45%	49%	57%	49%	44%	50%	48%	40%	50%
■ Meget tit	18%	21%	21%	21%	21%	24%	18%	21%	21%	22%	20%

q12. Hvor tit kan du klare det, du sætter dig for?



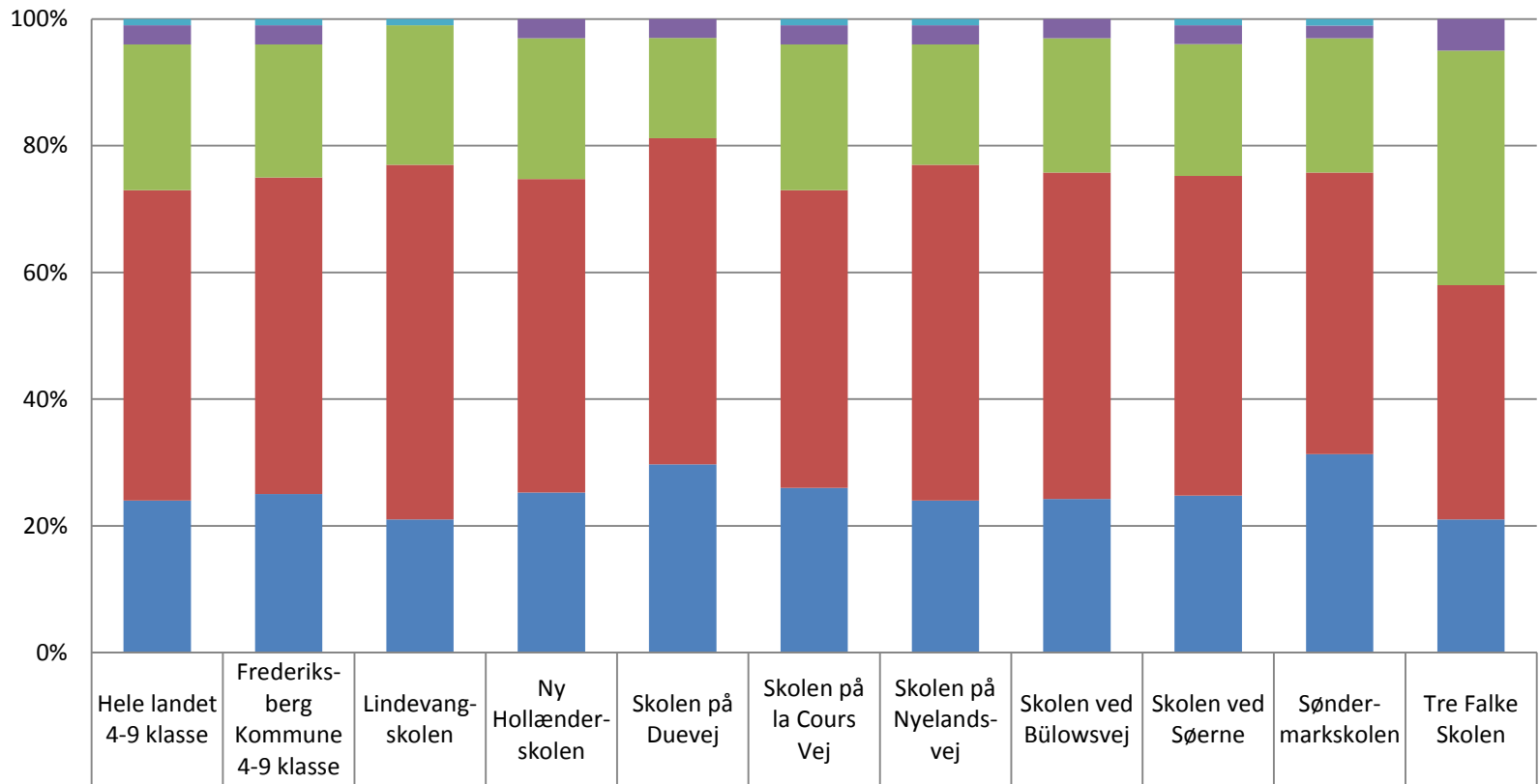
■ Aldrig	0%	0%	0%	0%	0%	0%	0%	0%	1%	1%	0%
■ Sjældent	3%	2%	1%	1%	1%	1%	3%	2%	2%	2%	1%
■ En gang i mellem	22%	19%	24%	21%	15%	16%	16%	21%	21%	19%	25%
■ Tit	52%	53%	55%	51%	57%	54%	59%	53%	50%	52%	47%
■ Meget tit	23%	25%	20%	26%	27%	28%	22%	24%	26%	25%	26%

q13. Kan du koncentrere dig i timerne?



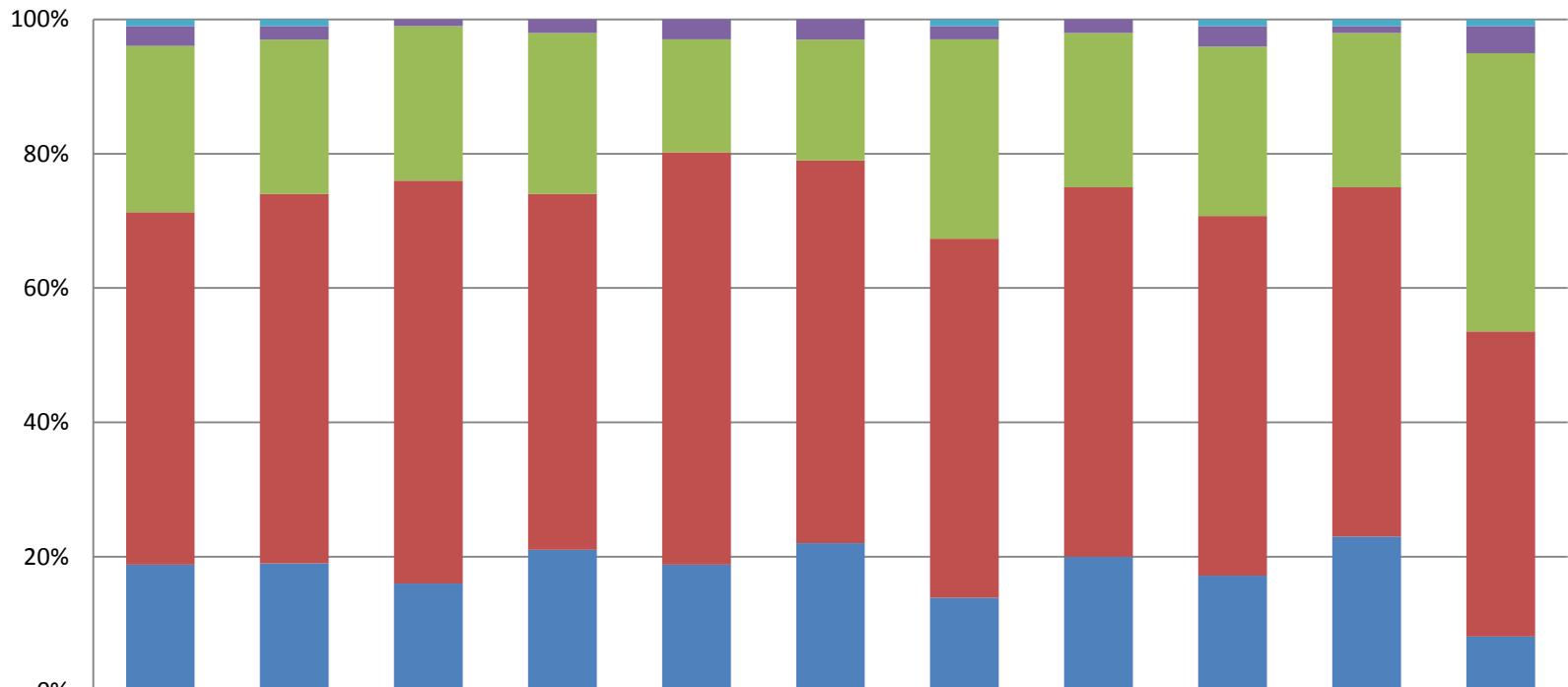
	Hele landet 4-9 klasse	Frederiks- berg Kommune 4-9 klasse	Lindevang- skolen	Ny Hollænder- skolen	Skolen på Duevej	Skolen på la Cours Vej	Skolen på Nylands- vej	Skolen ved Bülowsvej	Skolen ved Sørerne	Sønder- markskolen	Tre Falke Skolen
■ Aldrig	1%	1%	0%	0%	1%	0%	0%	1%	2%	1%	0%
■ Sjældent	5%	5%	5%	6%	3%	4%	4%	5%	7%	5%	7%
■ En gang i mellem	26%	22%	22%	22%	14%	21%	22%	25%	22%	26%	32%
■ Tit	52%	56%	59%	57%	63%	58%	54%	55%	58%	48%	51%
■ Meget tit	16%	16%	13%	16%	20%	17%	19%	15%	11%	20%	11%

q14. Jeg klarer mig godt fagligt i skolen.



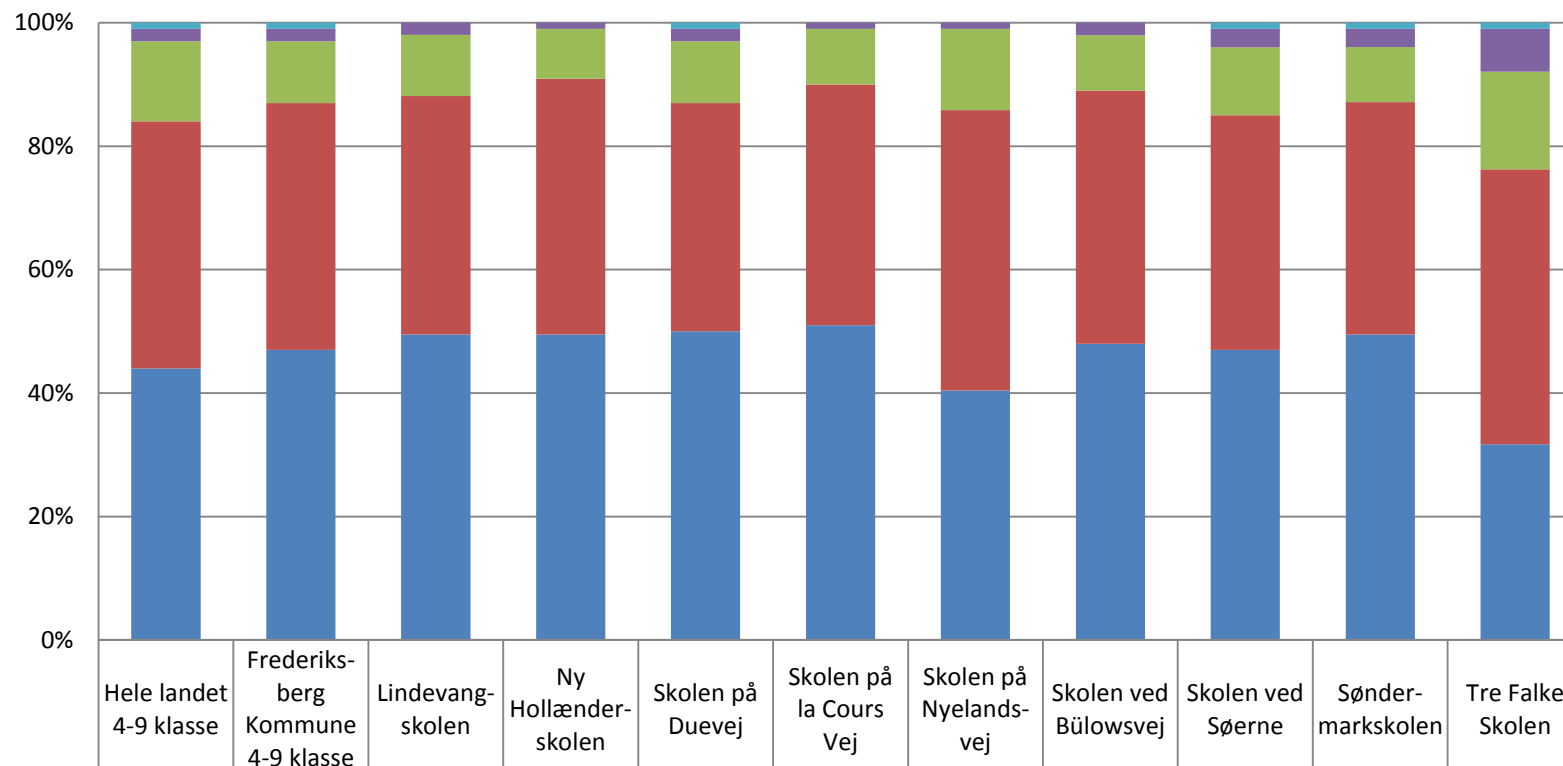
■ Helt uenig	1%	1%	1%	0%	0%	1%	1%	0%	1%	1%	0%
■ Uenig	3%	3%	0%	3%	3%	3%	3%	3%	3%	2%	5%
■ Hverken enig eller uenig	23%	21%	22%	22%	16%	23%	19%	21%	21%	21%	37%
■ Enig	49%	50%	56%	49%	52%	47%	53%	51%	51%	44%	37%
■ Helt enig	24%	25%	21%	25%	30%	26%	24%	24%	25%	31%	21%

q15. Jeg gør gode faglige fremskridt i skolen..



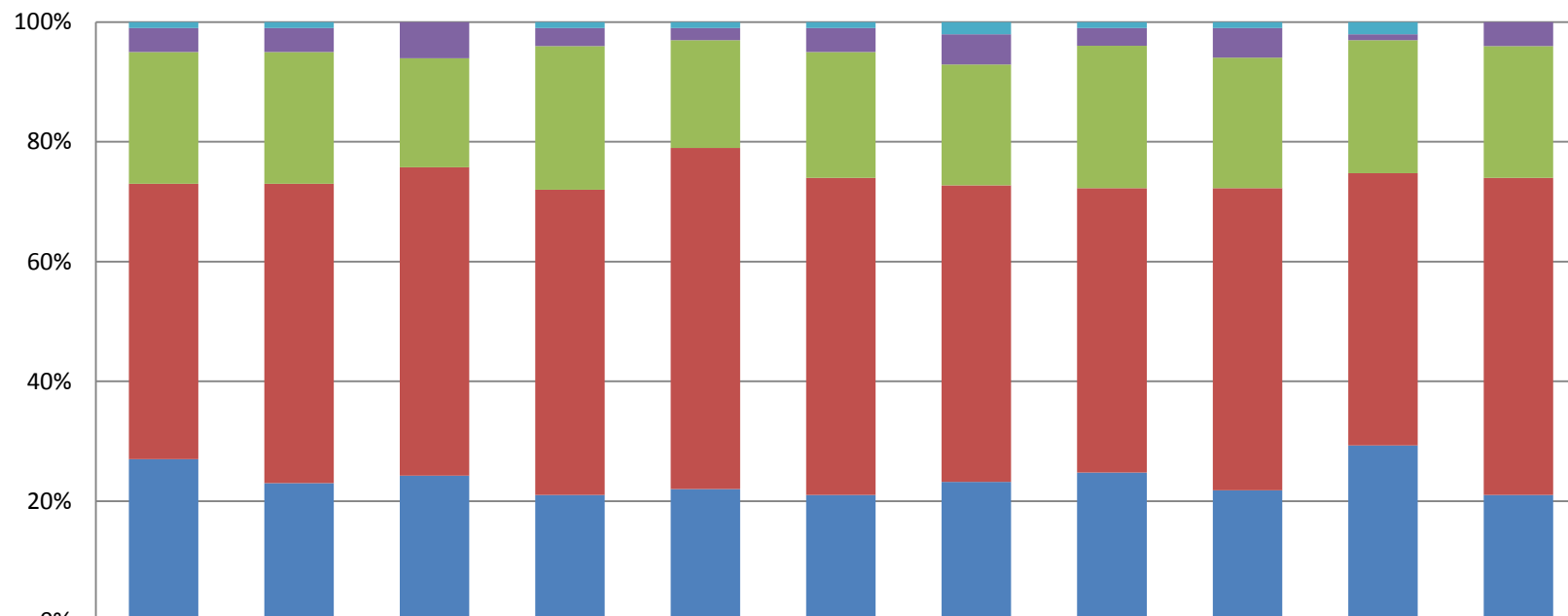
	Hele landet 4-9 klasse	Frederiksberg Kommune 4-9 klasse	Lindevangskolen	Ny Hollænderskolen	Skolen på Duevej	Skolen på la Cours Vej	Skolen på Nyelandsvej	Skolen ved Bülowvej	Skolen ved Søerne	Søndermarksskolen	Tre Falke Skolen
■ Helt uenig	1%	1%	0%	0%	0%	0%	1%	0%	1%	1%	1%
■ Uenig	3%	2%	1%	2%	3%	3%	2%	2%	3%	1%	4%
■ Hverken enig eller uenig	25%	23%	23%	24%	17%	18%	30%	23%	25%	23%	41%
■ Enig	53%	55%	60%	53%	62%	57%	54%	55%	53%	52%	45%
■ Helt enig	19%	19%	16%	21%	19%	22%	14%	20%	17%	23%	8%

q16. Jeg prøver at forstå mine venner, når de er triste eller sure.



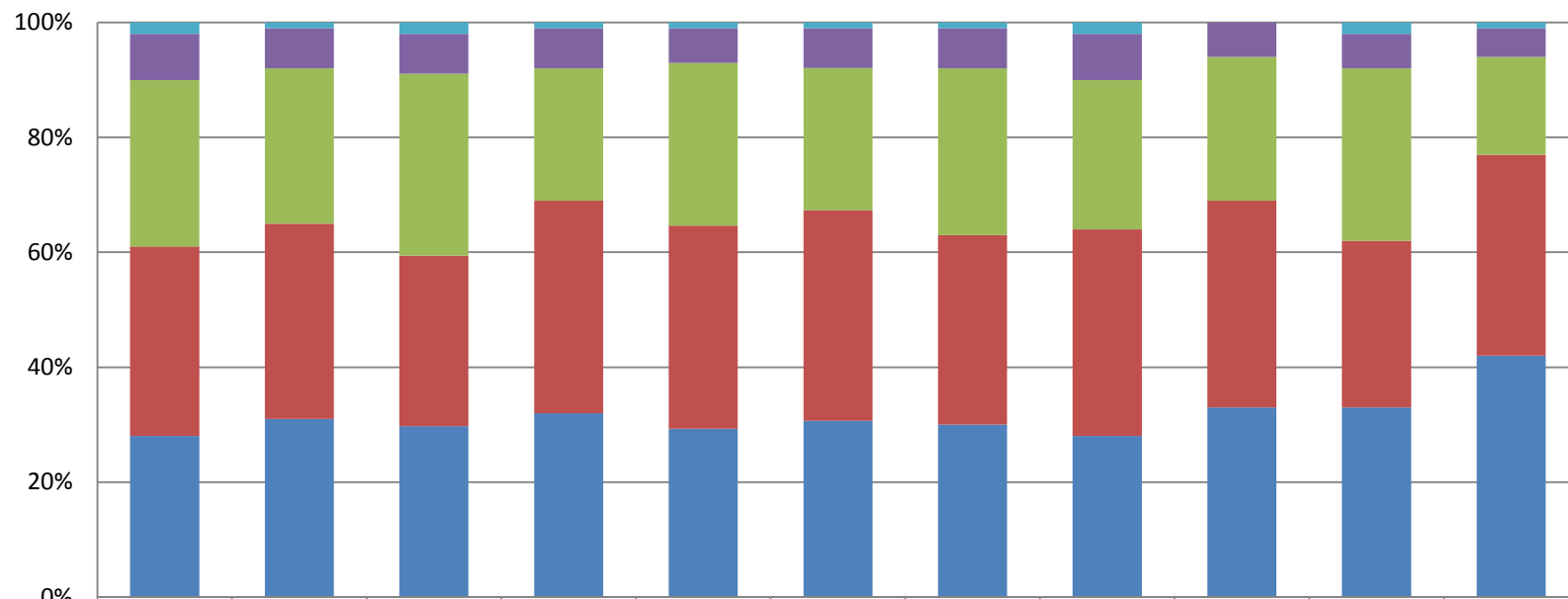
	Hele landet 4-9 klasse	Frederiks- berg Kommune 4-9 klasse	Lindevang- skolen	Ny Hollænder- skolen	Skolen på Duevej	Skolen på la Cours Vej	Skolen på Nyelands- vej	Skolen ved Bülowsvej	Skolen ved Sørerne	Sønder- marks- skolen	Tre Falke Skolen
■ Aldrig	1%	1%	0%	0%	1%	0%	0%	0%	1%	1%	1%
■ Sjældent	2%	2%	2%	1%	2%	1%	1%	2%	3%	3%	7%
■ En gang i mellem	13%	10%	10%	8%	10%	9%	13%	9%	11%	9%	16%
■ Tit	40%	40%	39%	41%	37%	39%	45%	41%	38%	38%	45%
■ Meget tit	44%	47%	50%	49%	50%	51%	40%	48%	47%	50%	32%

q17. Jeg er god til at arbejde sammen med andre.



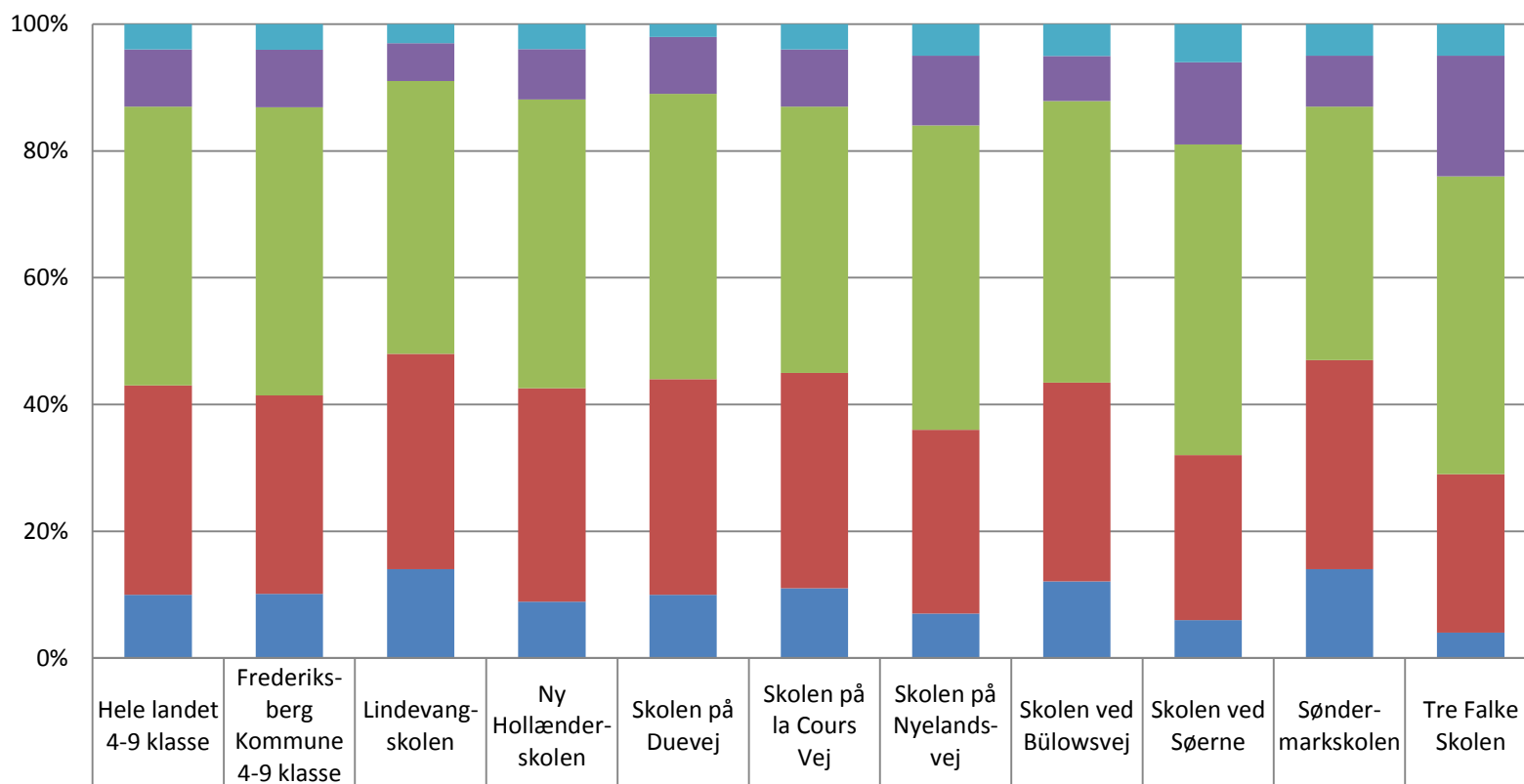
	Hele landet 4-9 klasse	Frederiks- berg Kommune 4-9 klasse	Lindevang- skolen	Ny Hollænder- skolen	Skolen på Duevej	Skolen på la Cours Vej	Skolen på Nylands- vej	Skolen ved Bülowsvej	Skolen ved Sørerne	Sønder- markskolen	Tre Falke Skolen
■ Aldrig	1%	1%	0%	1%	1%	1%	2%	1%	1%	2%	0%
■ Sjældent	4%	4%	6%	3%	2%	4%	5%	3%	5%	1%	4%
■ En gang i mellem	22%	22%	18%	24%	18%	21%	20%	24%	22%	22%	22%
■ Tit	46%	50%	51%	51%	57%	53%	49%	48%	51%	45%	53%
■ Meget tit	27%	23%	24%	21%	22%	21%	23%	25%	22%	29%	21%

q18. Jeg siger min mening, når jeg synes, at noget er uretfærdigt.

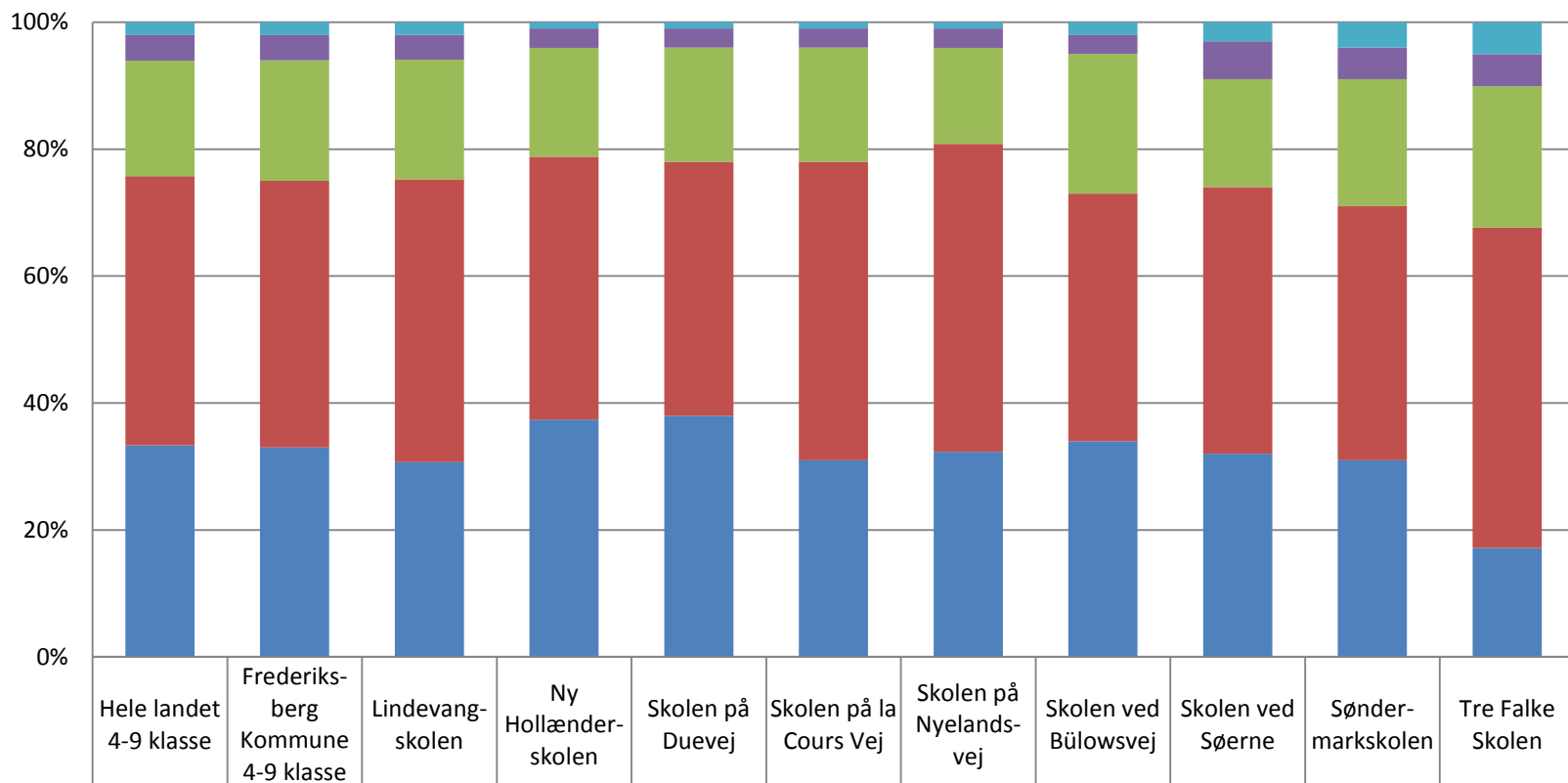


	Hele landet 4-9 klasse	Frederiks- berg Kommune 4-9 klasse	Lindevang- skolen	Ny Hollænder- skolen	Skolen på Duevej	Skolen på la Cours Vej	Skolen på Nylands- vej	Skolen ved Bülowsvej	Skolen ved Sørerne	Sønder- marks- skolen	Tre Falke Skolen
■ Aldrig	2%	1%	2%	1%	1%	1%	1%	2%	0%	2%	1%
■ Sjældent	8%	7%	7%	7%	6%	7%	7%	8%	6%	6%	5%
■ En gang i mellem	29%	27%	32%	23%	28%	25%	29%	26%	25%	30%	17%
■ Tit	33%	34%	30%	37%	35%	37%	33%	36%	36%	29%	35%
■ Meget tit	28%	31%	30%	32%	29%	31%	30%	28%	33%	33%	42%

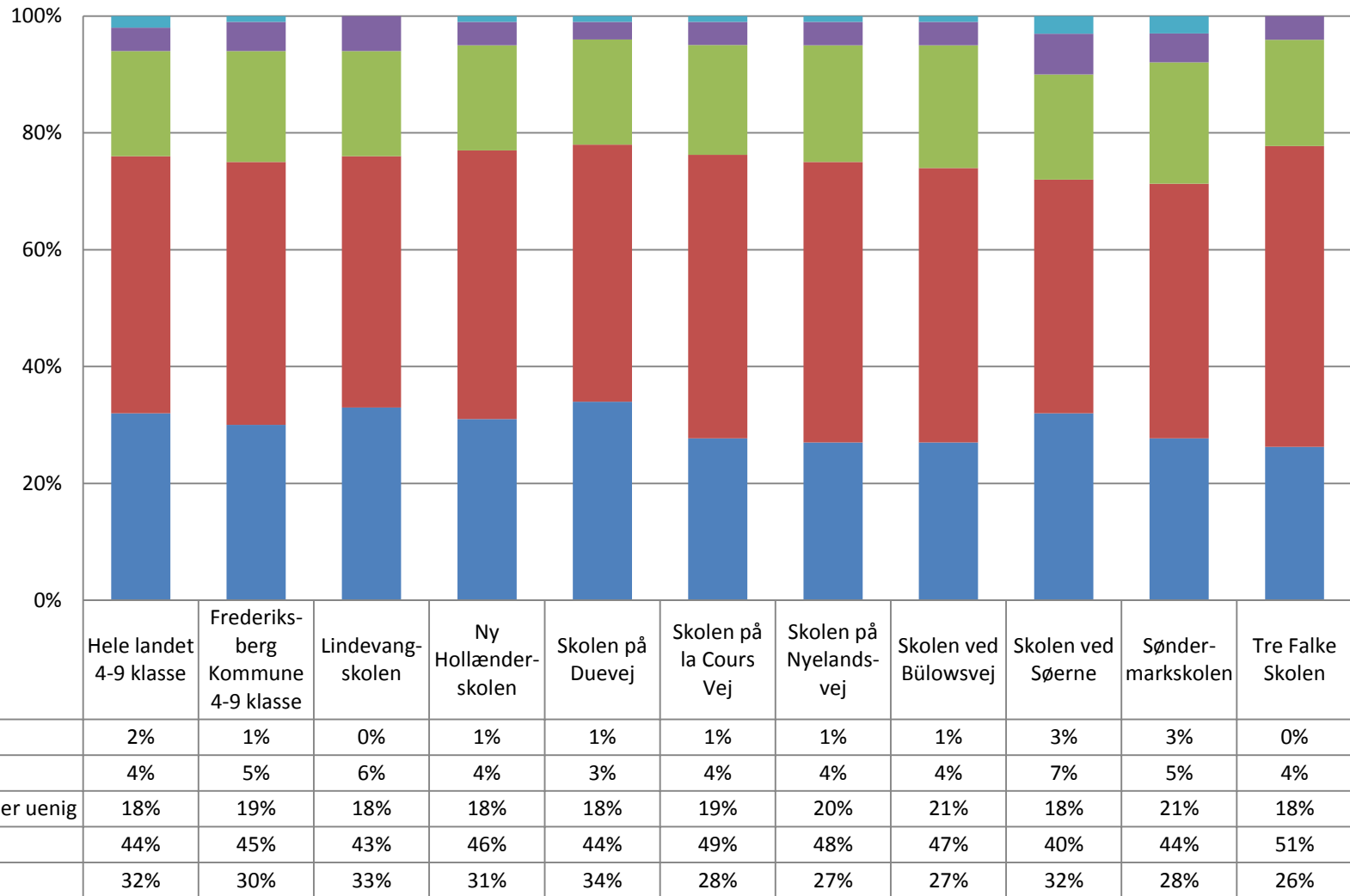
q19. Undervisningen giver mig lyst til at lære mere.



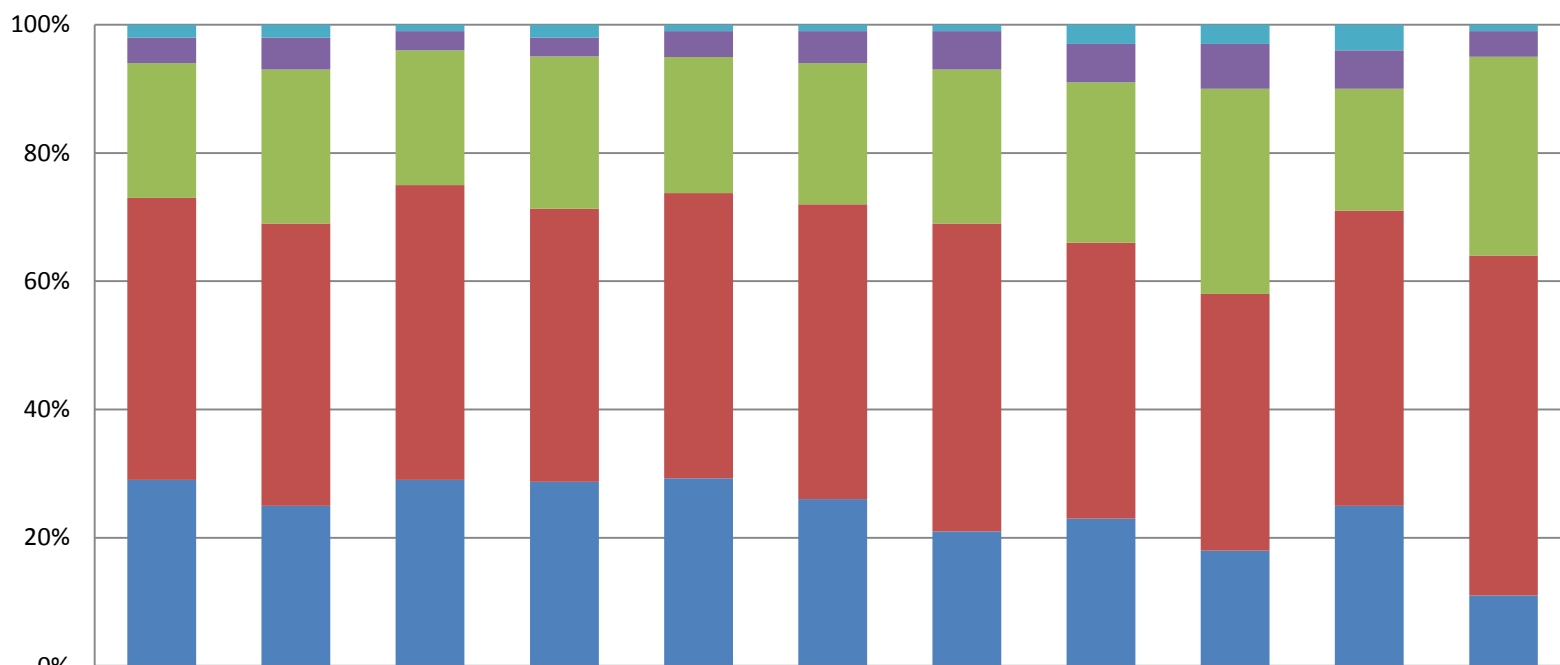
q20. De fleste af eleverne i min klasse er venlige og hjælpsomme.



q21. Andre elever accepterer mig, som jeg er.

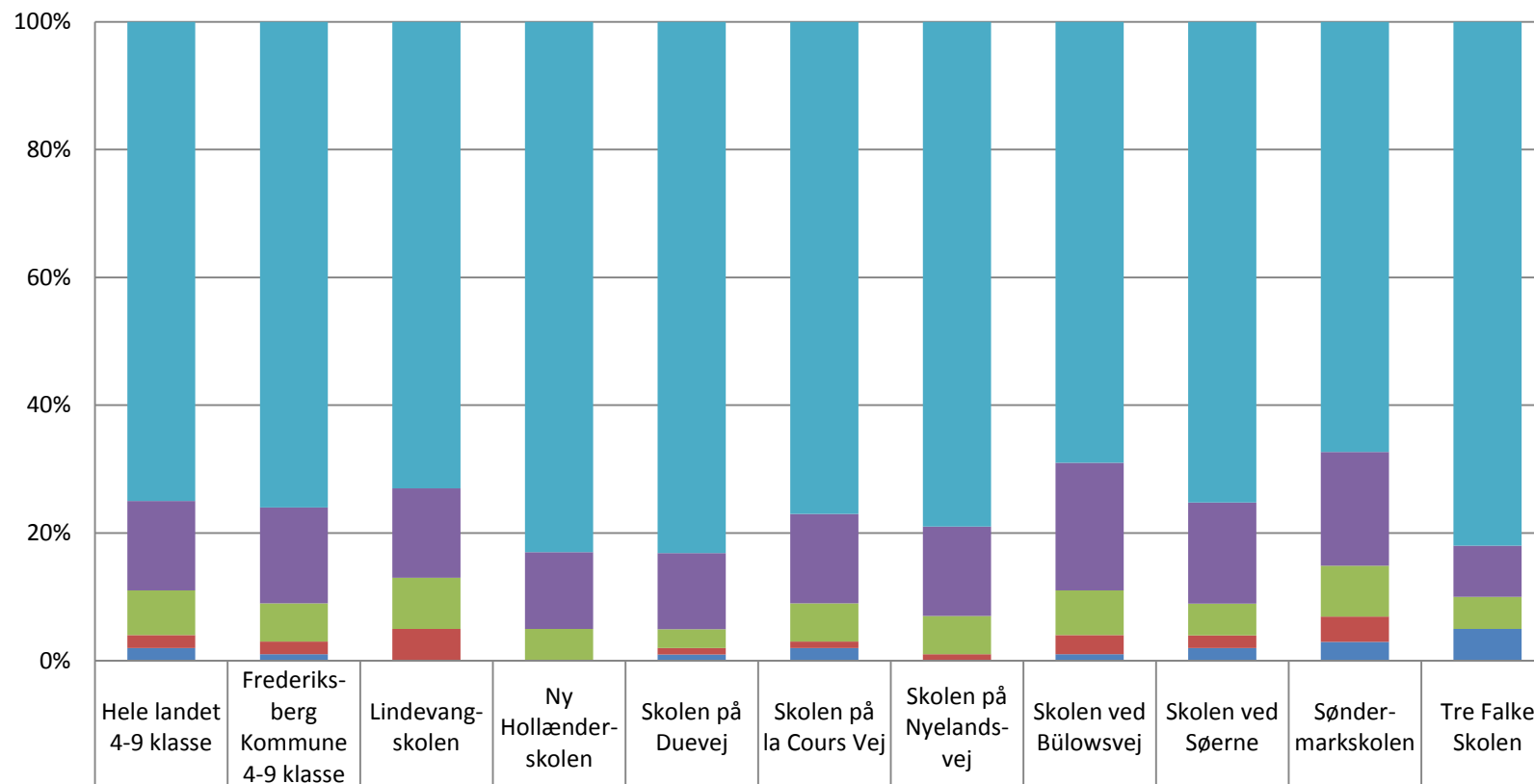


q22. Lærerne er gode til at støtte mig og hjælpe mig i skolen, når jeg har brug for det..

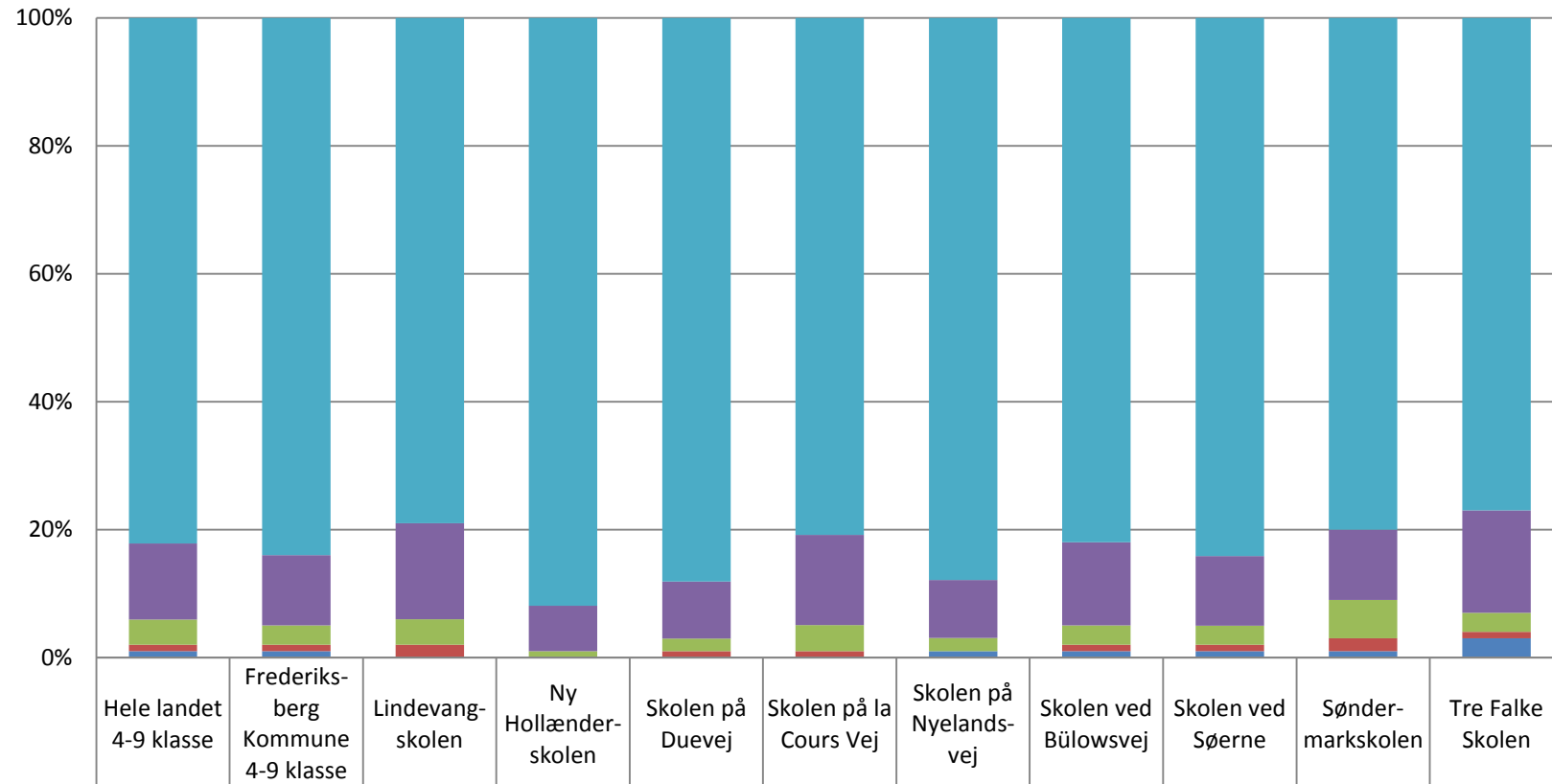


	Hele landet 4-9 klasse	Frederiks- berg Kommune 4-9 klasse	Lindevang- skolen	Ny Hollænder- skolen	Skolen på Duevej	Skolen på la Cours Vej	Skolen på Nylands- vej	Skolen ved Bülowsvej	Skolen ved Sørerne	Sønder- markskolen	Tre Falke Skolen
■ Helt uenig	2%	2%	1%	2%	1%	1%	1%	3%	3%	4%	1%
■ Uenig	4%	5%	3%	3%	4%	5%	6%	6%	7%	6%	4%
■ Hverken enig eller uenig	21%	24%	21%	24%	21%	22%	24%	25%	32%	19%	31%
■ Enig	44%	44%	46%	43%	44%	46%	48%	43%	40%	46%	53%
■ Helt enig	29%	25%	29%	29%	29%	26%	21%	23%	18%	25%	11%

q23. Er du blevet mobbet i dette skoleår?

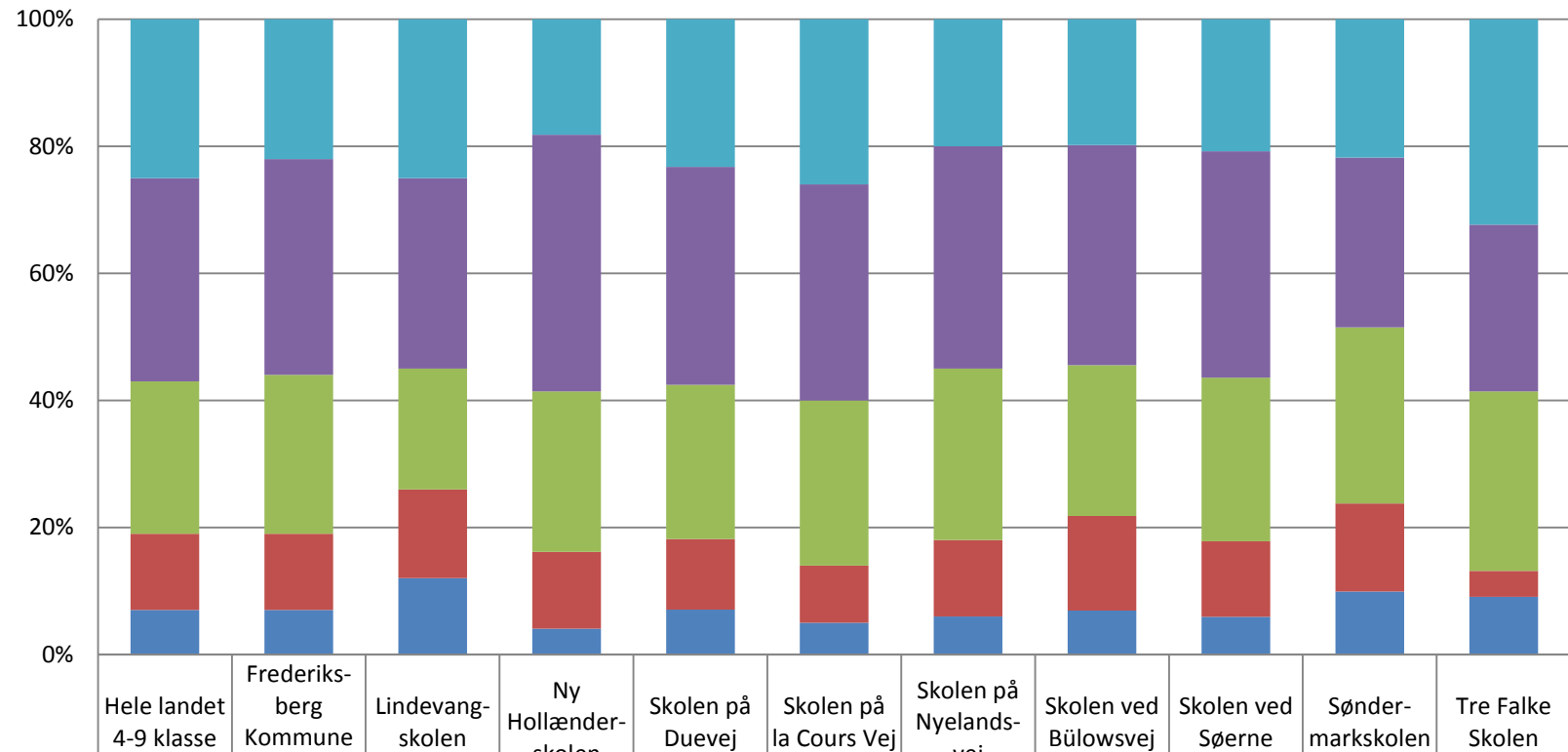


q24. Har du selv mobbet nogen i skolen i dette skoleår?



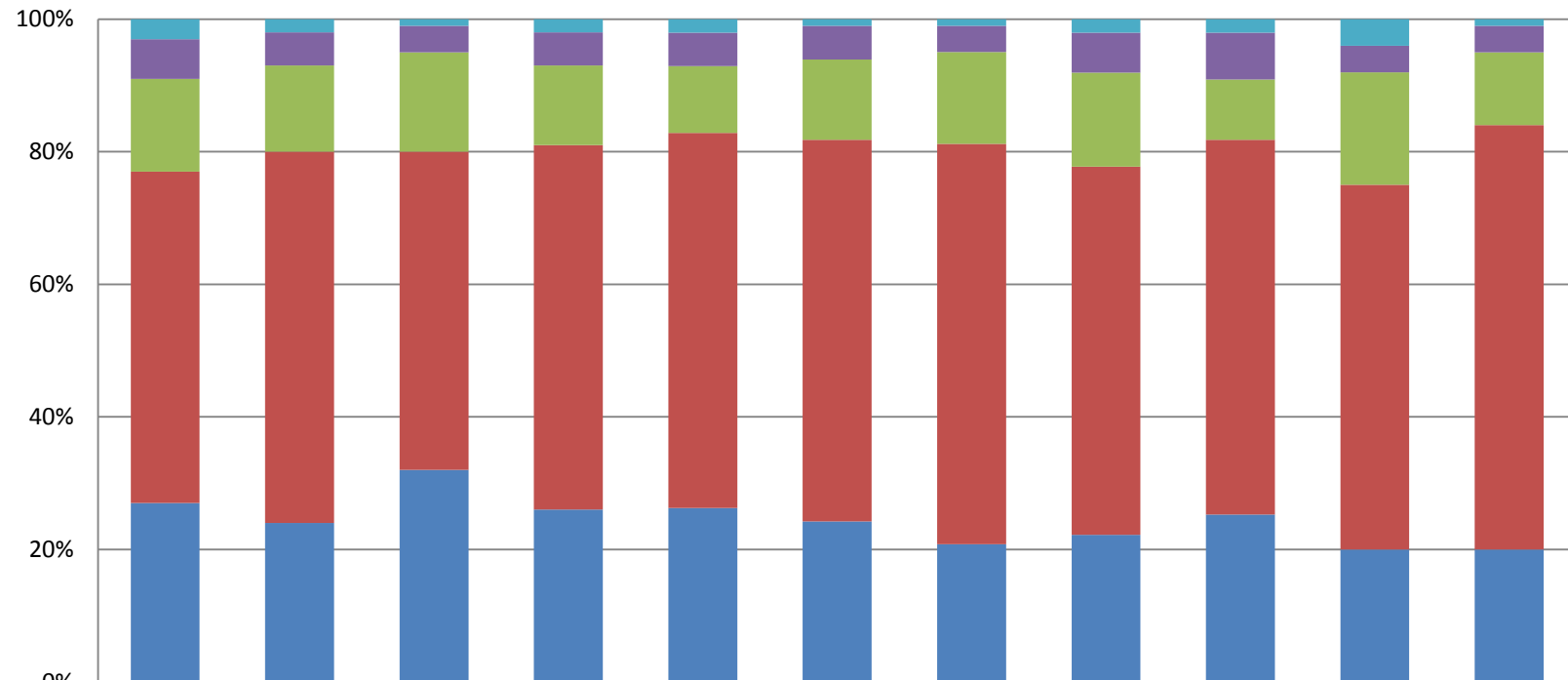
	Hele landet 4-9 klasse	Frederiks- berg Kommune 4-9 klasse	Lindevang- skolen	Ny Hollænder- skolen	Skolen på Duevej	Skolen på la Cours Vej	Skolen på Nylands- vej	Skolen ved Bülowsvej	Skolen ved Sørerne	Sønder- markskolen	Tre Falke Skolen
■ Aldrig	83%	84%	79%	91%	89%	80%	87%	82%	85%	80%	77%
■ Sjældent	12%	11%	15%	7%	9%	14%	9%	13%	11%	11%	16%
■ En gang i mellem	4%	3%	4%	1%	2%	4%	2%	3%	3%	6%	3%
■ Tit	1%	1%	2%	0%	1%	1%	0%	1%	1%	2%	1%
■ Meget tit	1%	1%	0%	0%	0%	0%	1%	1%	1%	1%	3%

q25. Er du bange for at blive til grin i skolen?



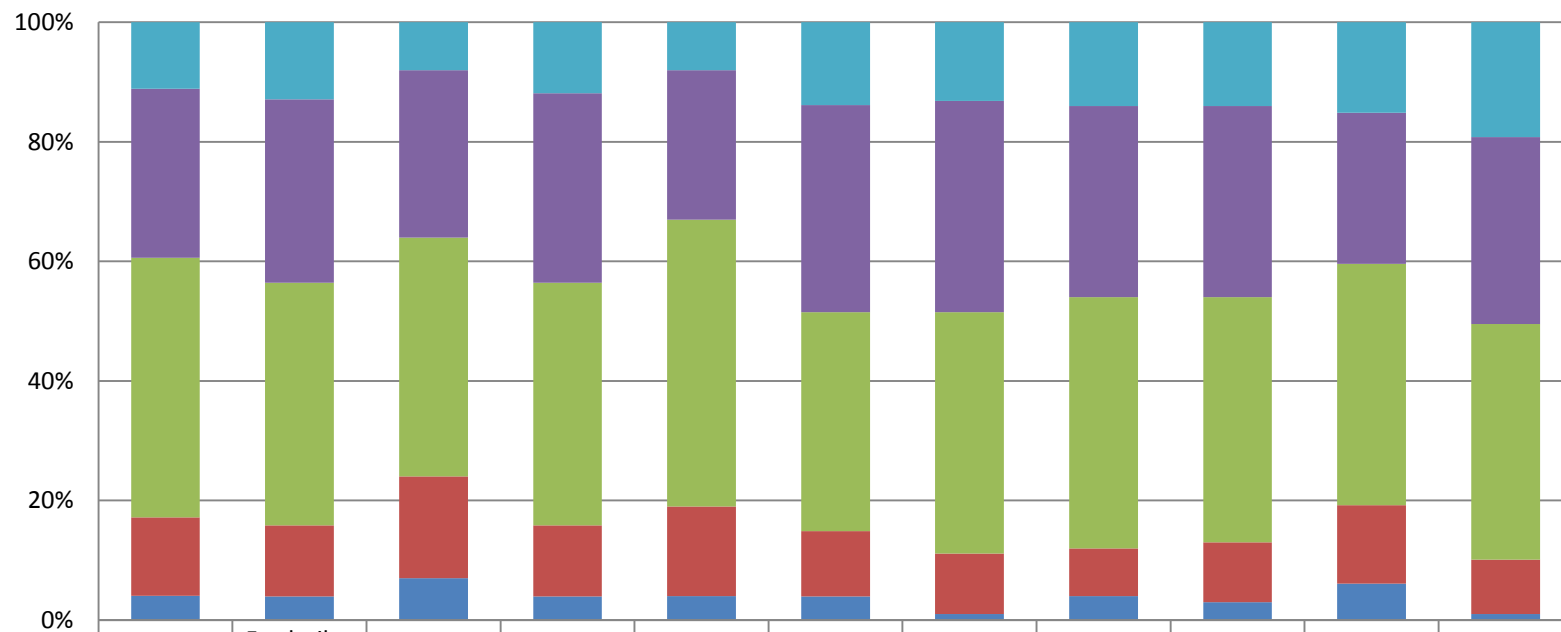
	Hele landet 4-9 klasse	Frederiks- berg Kommune 4-9 klasse	Lindevang- skolen	Ny Hollænder- skolen	Skolen på Duevej	Skolen på la Cours Vej	Skolen på Nylands- vej	Skolen ved Bülowsvej	Skolen ved Sørerne	Sønder- markskolen	Tre Falke Skolen
■ Aldrig	25%	22%	25%	18%	23%	26%	20%	20%	21%	22%	32%
■ Sjældent	32%	34%	30%	40%	34%	34%	35%	35%	36%	27%	26%
■ En gang i mellem	24%	25%	19%	25%	24%	26%	27%	24%	26%	28%	28%
■ For det meste	12%	12%	14%	12%	11%	9%	12%	15%	12%	14%	4%
■ Altid	7%	7%	12%	4%	7%	5%	6%	7%	6%	10%	9%

q26. Hvor ofte føler du dig tryk i skolen?



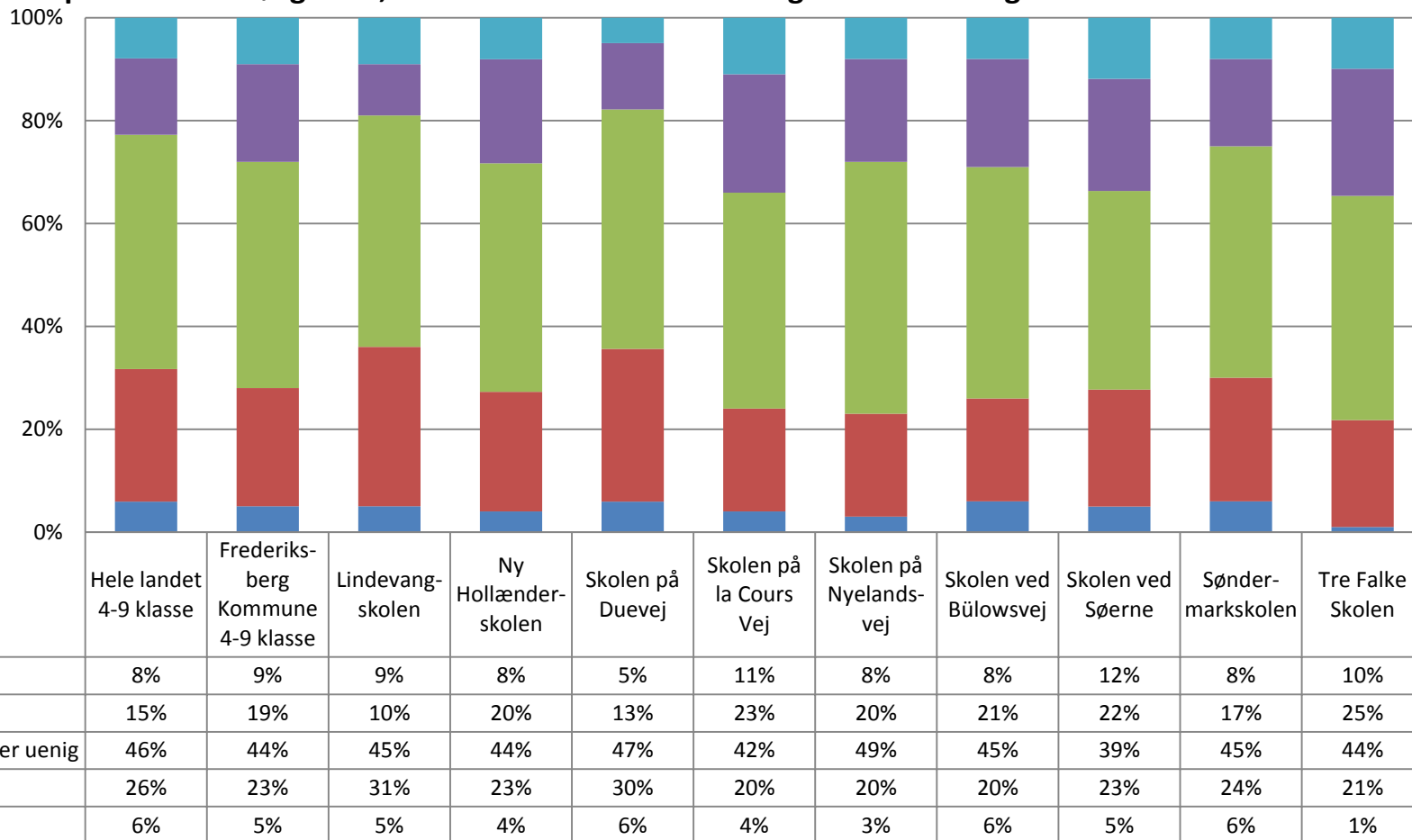
	Hele landet 4-9 klasse	Frederiks- berg Kommune 4-9 klasse	Lindevang- skolen	Ny Hollænder- skolen	Skolen på Duevej	Skolen på la Cours Vej	Skolen på Nyelands- vej	Skolen ved Bülowsvej	Skolen ved Sørerne	Sønder- markskolen	Tre Falke Skolen
■ Aldrig	3%	2%	1%	2%	2%	1%	1%	2%	2%	4%	1%
■ Sjældent	6%	5%	4%	5%	5%	5%	4%	6%	7%	4%	4%
■ En gang i mellem	14%	13%	15%	12%	10%	12%	14%	14%	9%	17%	11%
■ For det meste	50%	56%	48%	55%	56%	57%	61%	55%	56%	55%	64%
■ Altid	27%	24%	32%	26%	26%	24%	21%	22%	25%	20%	20%

q27. Er du og dine klassekammerater med til at bestemme, hvad I skal arbejde med i klassen?

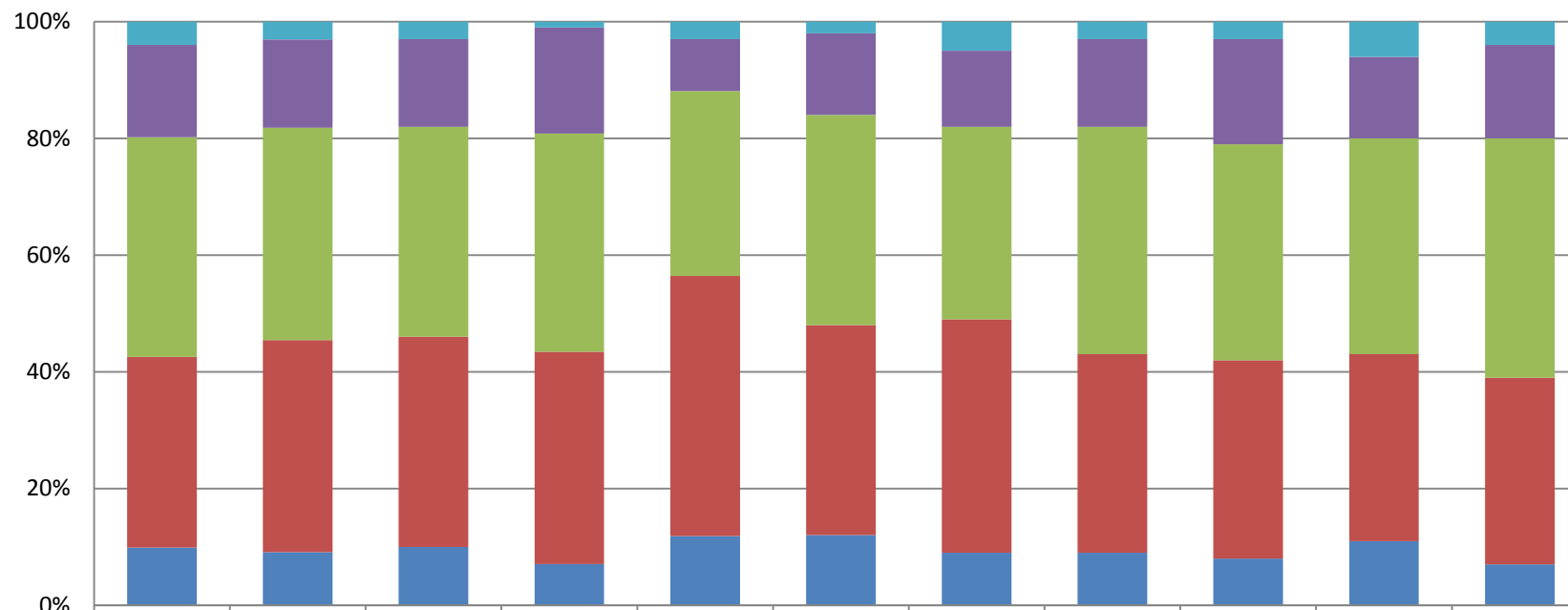


	Hele landet 4-9 klasse	Frederiks- berg Kommune 4-9 klasse	Lindevang- skolen	Ny Hollænder- skolen	Skolen på Duevej	Skolen på la Cours Vej	Skolen på Nylands- vej	Skolen ved Bülowsvej	Skolen ved Sørerne	Sønder- markskolen	Tre Falke Skolen
■ Aldrig	11%	13%	8%	12%	8%	14%	13%	14%	14%	15%	19%
■ Sjældent	28%	31%	28%	32%	25%	35%	35%	32%	32%	25%	31%
■ En gang i mellem	43%	41%	40%	41%	48%	37%	40%	42%	41%	40%	39%
■ Tit	13%	12%	17%	12%	15%	11%	10%	8%	10%	13%	9%
■ Meget tit	4%	4%	7%	4%	4%	4%	1%	4%	3%	6%	1%

q28. Lærerne sørger for, at elevernes ideer bliver brugt i undervisningen.

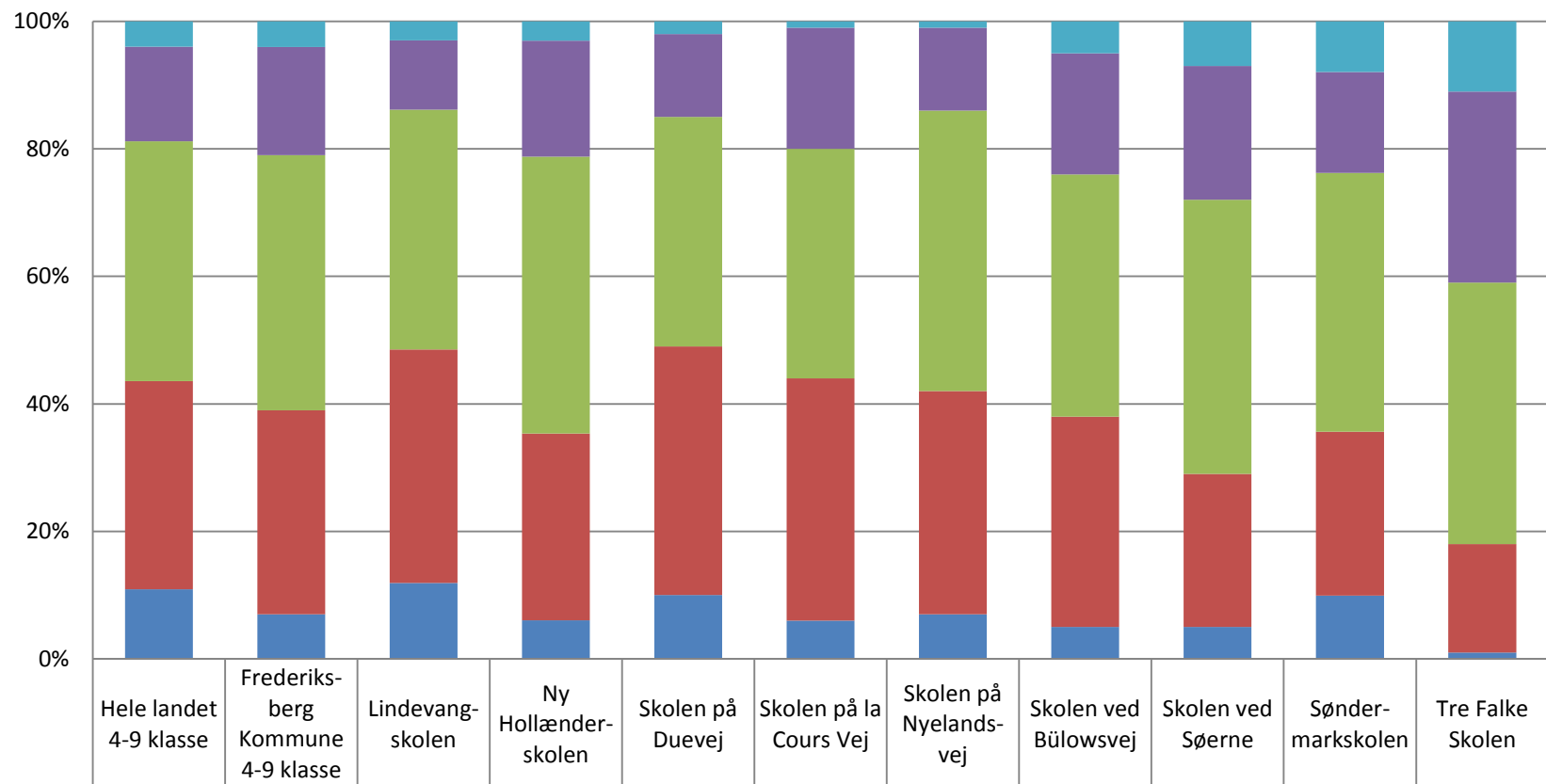


q29. Hvis jeg bliver forstyrret i undervisningen, kan jeg hurtigt koncentrere mig igen.



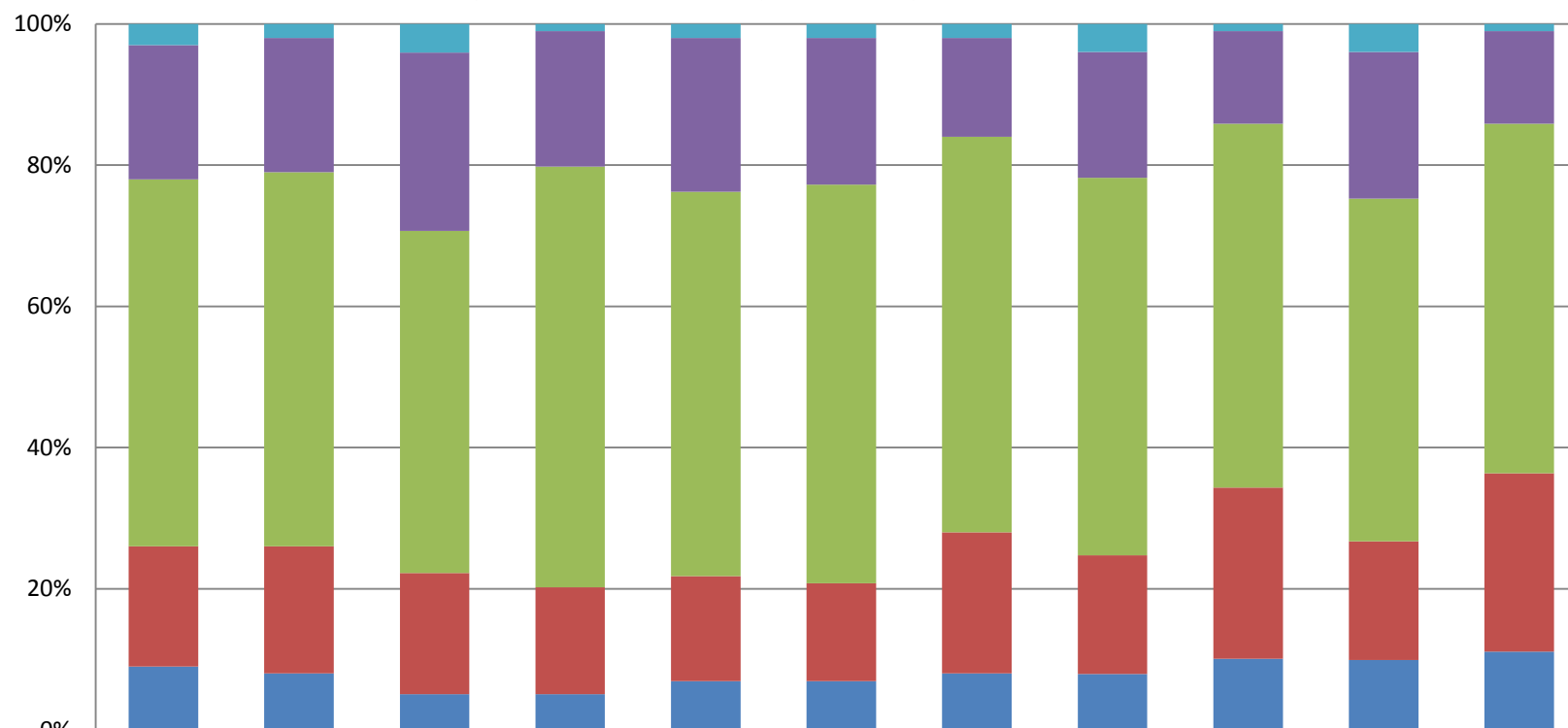
	Hele landet 4-9 klasse	Frederiks- berg Kommune 4-9 klasse	Lindevang- skolen	Ny Hollænder- skolen	Skolen på Duevej	Skolen på la Cours Vej	Skolen på Nylands- vej	Skolen ved Bülowsvej	Skolen ved Sørerne	Sønder- marksskolen	Tre Falke Skolen
■ Aldrig	4%	3%	3%	1%	3%	2%	5%	3%	3%	6%	4%
■ Sjældent	16%	15%	15%	18%	9%	14%	13%	15%	18%	14%	16%
■ En gang i mellem	38%	36%	36%	37%	32%	36%	33%	39%	37%	37%	41%
■ Tit	33%	36%	36%	36%	45%	36%	40%	34%	34%	32%	32%
■ Meget tit	10%	9%	10%	7%	12%	12%	9%	9%	8%	11%	7%

q30. Hvis der er larm i klassen, kan lærerne hurtigt få skabt ro.



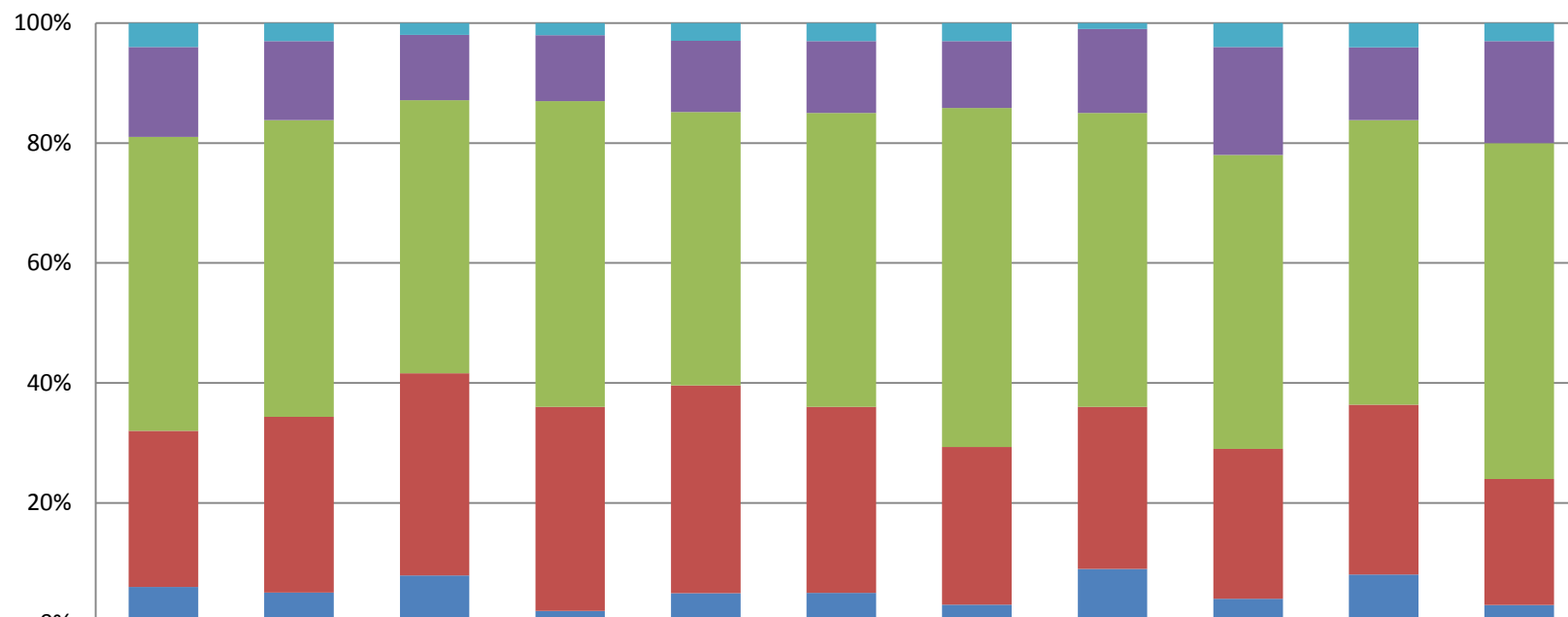
■ Aldrig	4%	4%	3%	3%	2%	1%	1%	5%	7%	8%	11%
■ Sjældent	15%	17%	11%	18%	13%	19%	13%	19%	21%	16%	30%
■ En gang i mellem	38%	40%	38%	43%	36%	36%	44%	38%	43%	41%	41%
■ Tit	33%	32%	37%	29%	39%	38%	35%	33%	24%	26%	17%
■ Meget tit	11%	7%	12%	6%	10%	6%	7%	5%	5%	10%	1%

q31. Er undervisningen kedelig?



	Hele landet 4-9 klasse	Frederiks- berg Kommune 4-9 klasse	Lindevang- skolen	Ny Hollænder- skolen	Skolen på Duevej	Skolen på la Cours Vej	Skolen på Nyelands- vej	Skolen ved Bülowsvej	Skolen ved Sørerne	Sønder- markskolen	Tre Falke Skolen
■ Aldrig	3%	2%	4%	1%	2%	2%	2%	4%	1%	4%	1%
■ Sjældent	19%	19%	25%	19%	22%	21%	14%	18%	13%	21%	13%
■ En gang i mellem	52%	53%	48%	59%	55%	57%	56%	54%	51%	49%	49%
■ Tit	17%	18%	17%	15%	15%	14%	20%	17%	24%	17%	25%
■ Meget tit	9%	8%	5%	5%	7%	7%	8%	8%	10%	10%	11%

q32. Er undervisningen spændende?

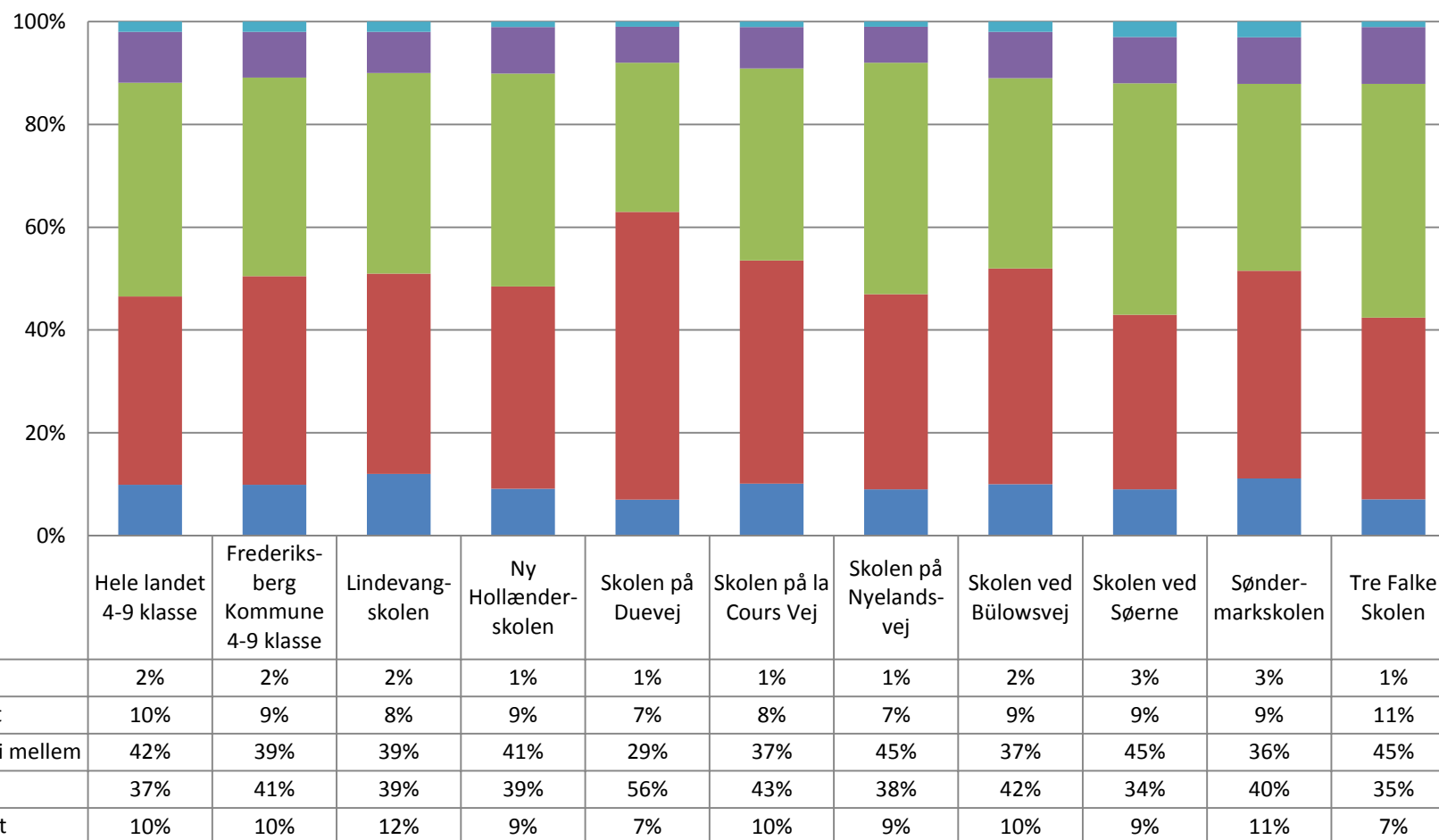


	Hele landet 4-9 klasse	Frederiks- berg Kommune 4-9 klasse	Lindevang- skolen	Ny Hollænder- skolen	Skolen på Duevej	Skolen på la Cours Vej	Skolen på Nyelands- vej	Skolen ved Bülowsvej	Skolen ved Sørne	Sønder- marks- skolen	Tre Falke Skolen
■ Aldrig	4%	3%	2%	2%	3%	3%	3%	1%	4%	4%	3%
■ Sjældent	15%	13%	11%	11%	12%	12%	11%	14%	18%	12%	17%
■ En gang i mellem	49%	49%	46%	51%	46%	49%	56%	49%	49%	47%	56%
■ Tit	26%	29%	34%	34%	35%	31%	26%	27%	25%	28%	21%
■ Meget tit	6%	5%	8%	2%	5%	5%	3%	9%	4%	8%	3%

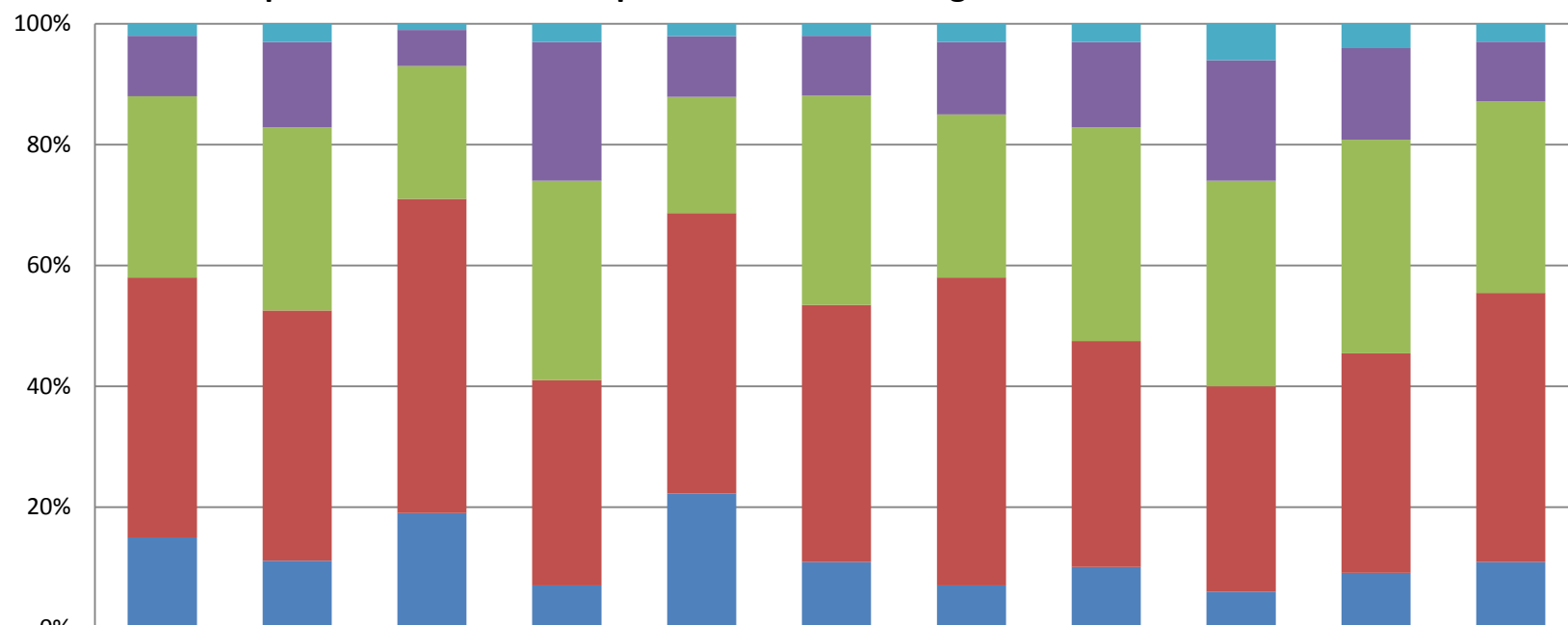
q33. Hvis jeg keder mig i undervisningen, kan jeg selv gøre noget for, at det bliver spændende.



q34. Hvis noget er for svært for mig i undervisningen, kan jeg selv gøre noget for at komme videre.

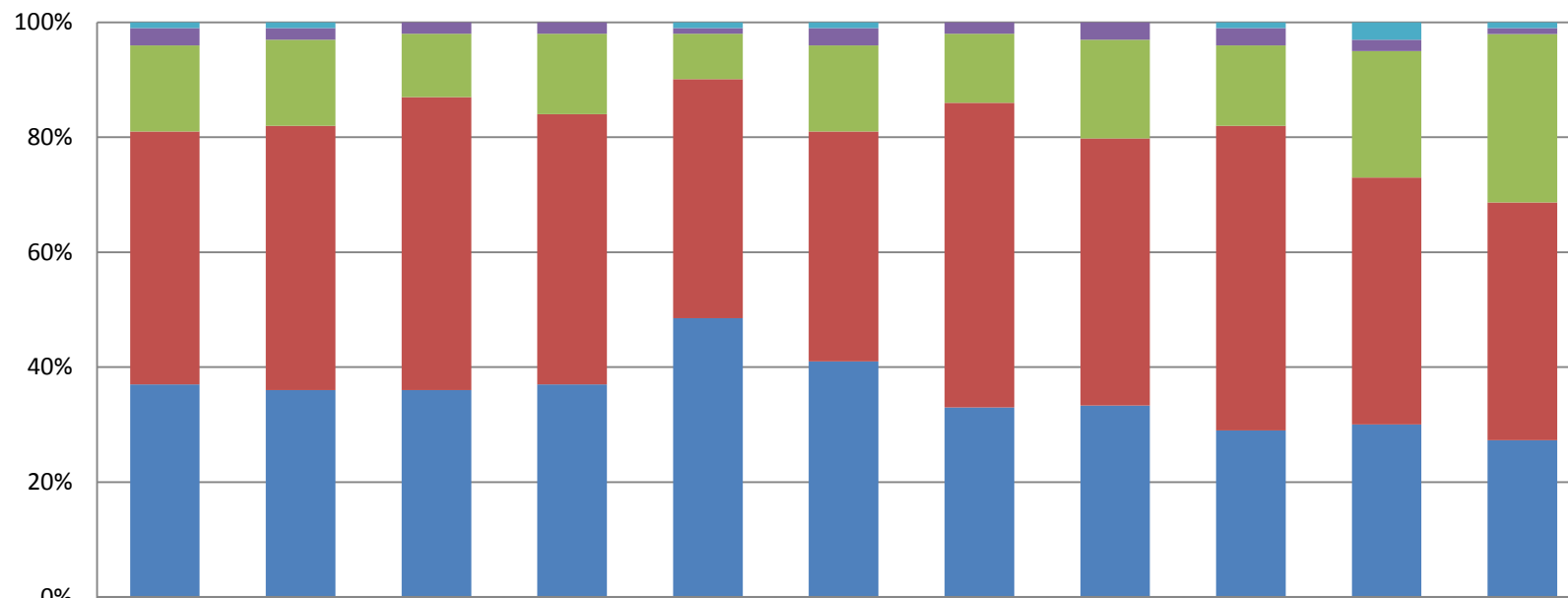


q35. Møder dine lærere præcist til undervisningen?



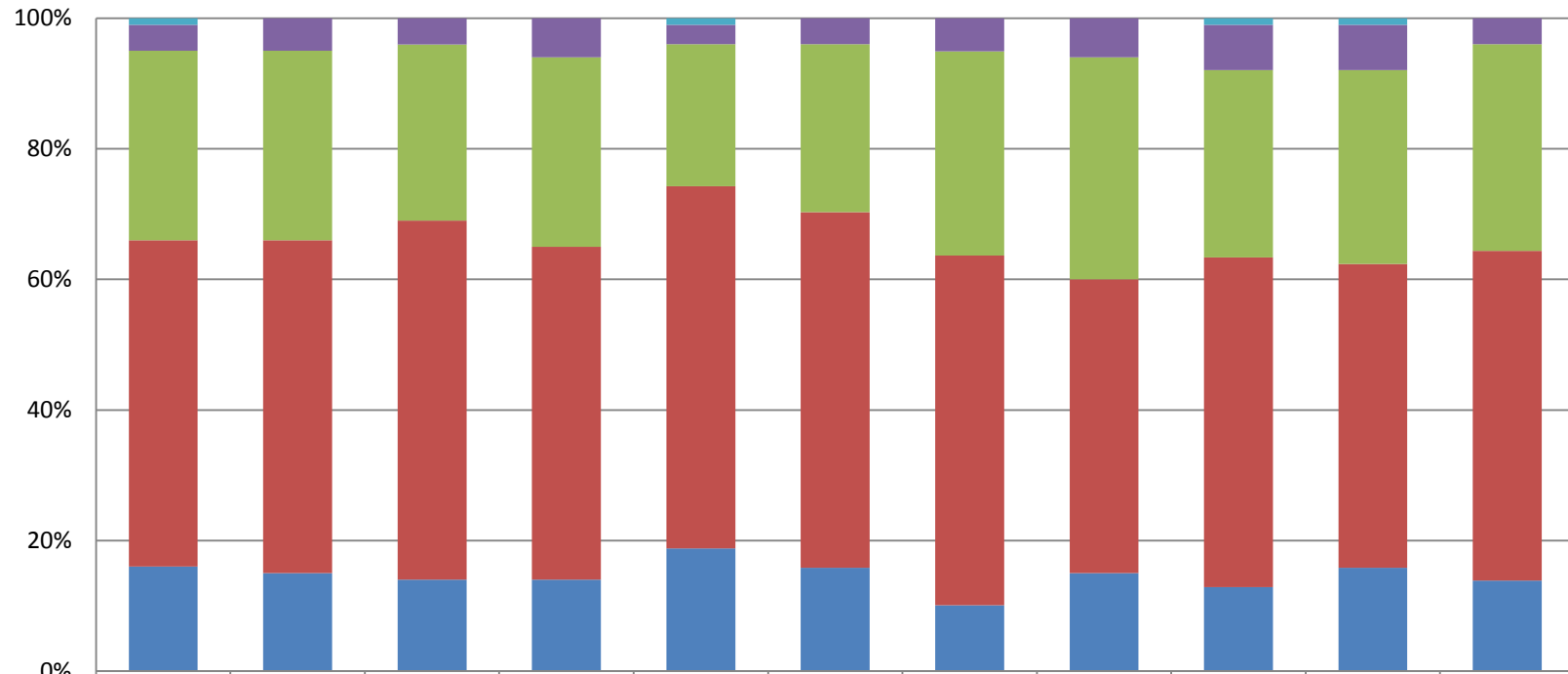
	Hele landet 4-9 klasse	Frederiks- berg Kommune 4-9 klasse	Lindevang- skolen	Ny Hollænder- skolen	Skolen på Duevej	Skolen på la Cours Vej	Skolen på Nyelands- vej	Skolen ved Bülowsvej	Skolen ved Sørerne	Sønder- markskolen	Tre Falke Skolen
■ Aldrig	2%	3%	1%	3%	2%	2%	3%	3%	6%	4%	3%
■ Sjældent	10%	14%	6%	23%	10%	10%	12%	14%	20%	15%	10%
■ En gang i mellem	30%	30%	22%	33%	19%	35%	27%	35%	34%	35%	32%
■ Tit	43%	41%	52%	34%	46%	43%	51%	37%	34%	36%	45%
■ Meget tit	15%	11%	19%	7%	22%	11%	7%	10%	6%	9%	11%

q36. Er det let at høre, hvad læreren siger i timerne?



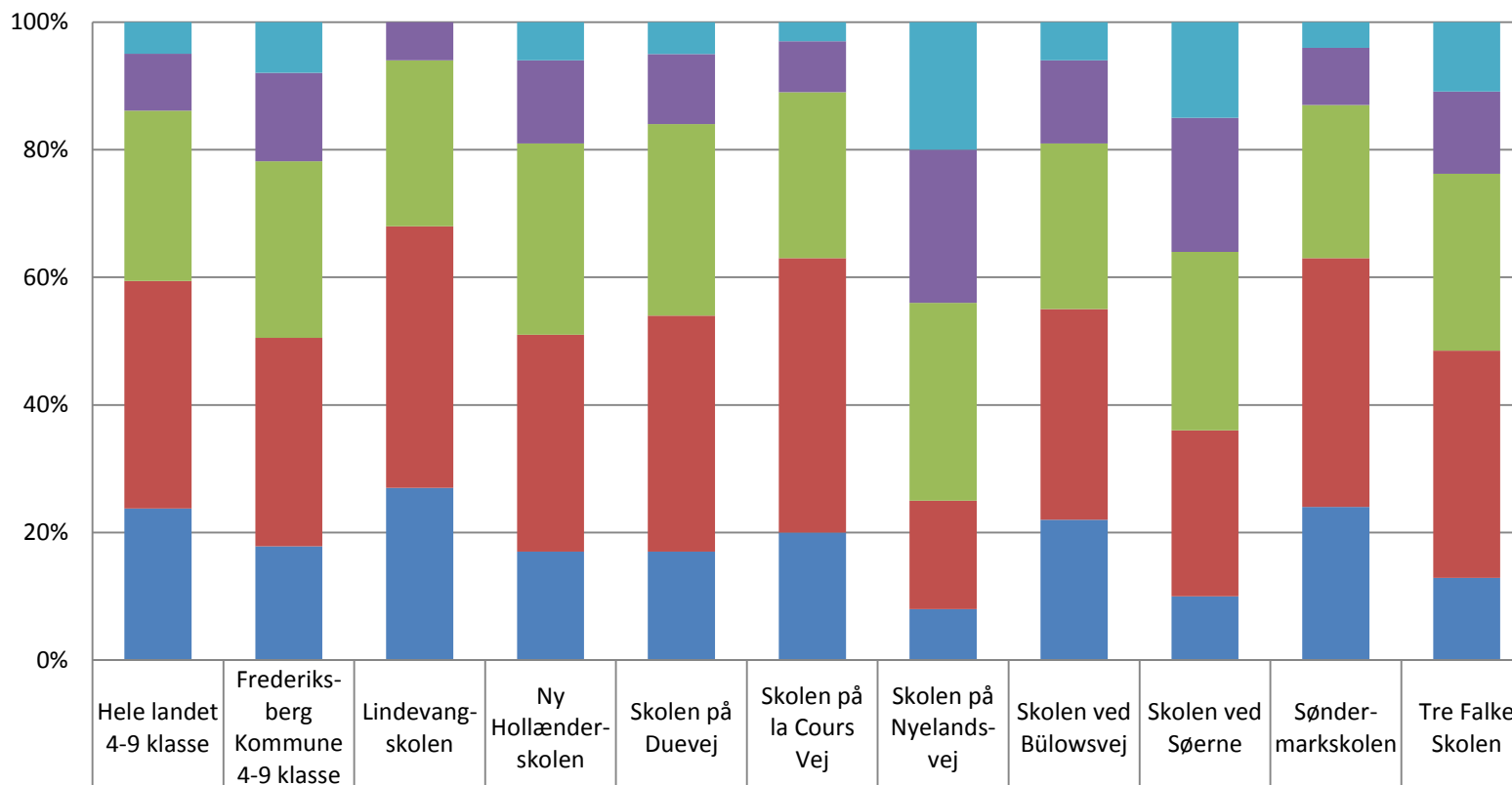
	Hele landet 4-9 klasse	Frederiks- berg Kommune 4-9 klasse	Lindevang- skolen	Ny Hollænder- skolen	Skolen på Duevej	Skolen på la Cours Vej	Skolen på Nyelands- vej	Skolen ved Bülowsvej	Skolen ved Sørerne	Sønder- marks- skolen	Tre Falke Skolen
■ Aldrig	1%	1%	0%	0%	1%	1%	0%	0%	1%	3%	1%
■ Sjældent	3%	2%	2%	2%	1%	3%	2%	3%	3%	2%	1%
■ En gang i mellem	15%	15%	11%	14%	8%	15%	12%	17%	14%	22%	29%
■ Tit	44%	46%	51%	47%	42%	40%	53%	46%	53%	43%	41%
■ Meget tit	37%	36%	36%	37%	49%	41%	33%	33%	29%	30%	27%

q37. Er det let at høre, hvad de andre elever siger i timerne?

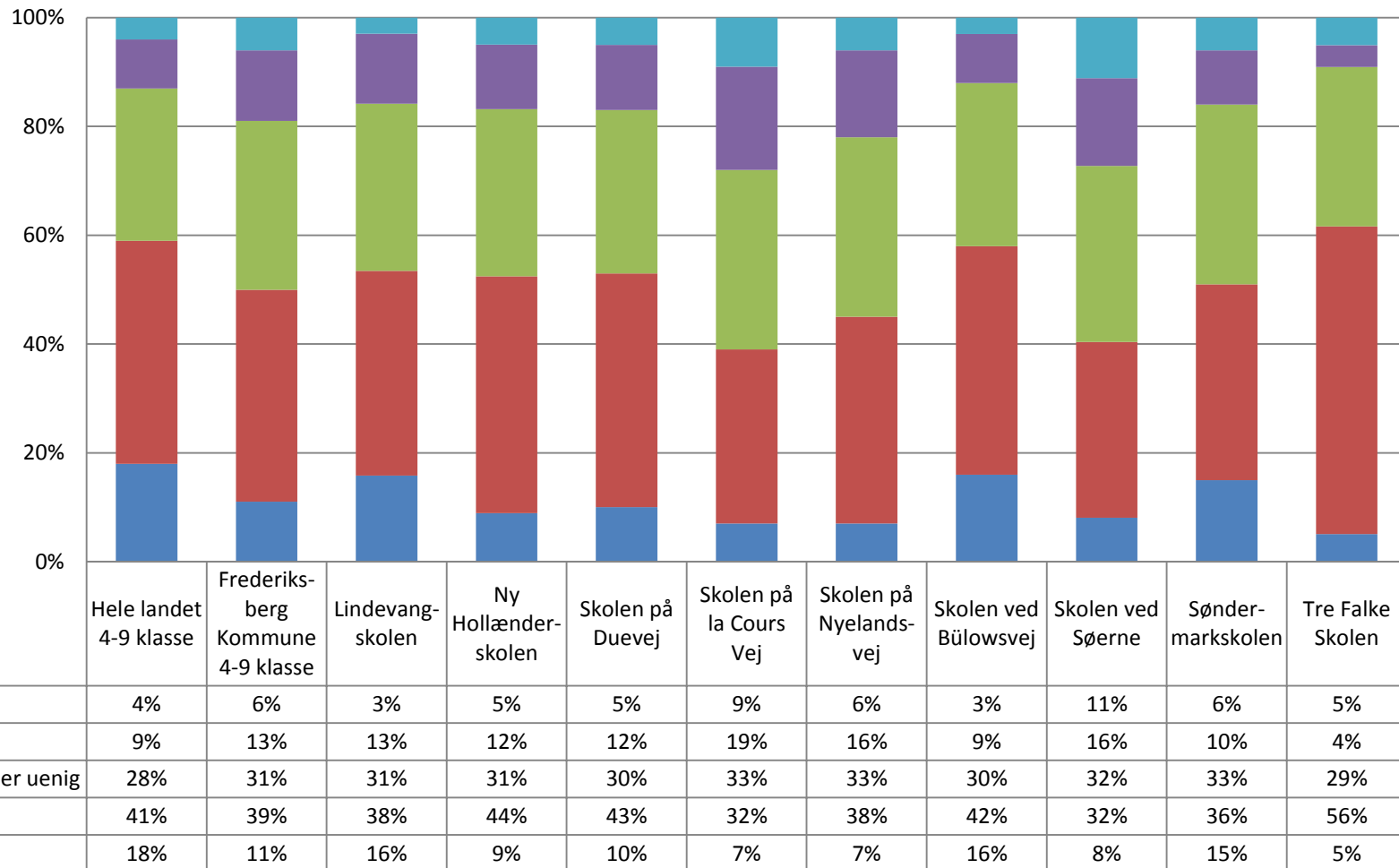


	Hele landet 4-9 klasse	Frederiks- berg Kommune 4-9 klasse	Lindevang- skolen	Ny Hollænder- skolen	Skolen på Duevej	Skolen på la Cours Vej	Skolen på Nyelands- vej	Skolen ved Bülowsvej	Skolen ved Sørerne	Sønder- markskolen	Tre Falke Skolen
■ Aldrig	1%	0%	0%	0%	1%	0%	0%	0%	1%	1%	0%
■ Sjældent	4%	5%	4%	6%	3%	4%	5%	6%	7%	7%	4%
■ En gang i mellem	29%	29%	27%	29%	22%	26%	31%	34%	29%	30%	32%
■ Tit	50%	51%	55%	51%	56%	55%	53%	45%	51%	47%	51%
■ Meget tit	16%	15%	14%	14%	19%	16%	10%	15%	13%	16%	14%

q38. Jeg synes godt om udeområderne på min skole.



q39. Jeg synes godt om undervisningslokalerne på skolen.



q40. Jeg synes, toiletterne på skolen er pæne og rene.

